

**Жилой комплекс
"ВМЕСТЕ"**

Цветовое решение фасада
многоквартирного жилого дома 2.1, 2.2

Лист	Наименование	Примечание
1	Общие данные	Зам.
2	Развертка фасада с цветовым паспортом в осях И-А	Зам.
3	Развертка фасада с цветовым паспортом в осях 1-7, А-В	Зам.
4	Развертка фасада с цветовым паспортом в осях В-Б, 7-3	
5	Развертка фасада с цветовым паспортом в осях Г-И, 2-1	
6	Развертка фасада с цветовым паспортом в осях 1'-8'	Зам.
7	Развертка фасада с цветовым паспортом в осях Ж'-А', 9'-7', 8'-9'	Зам.
8	Развертка фасада с цветовым паспортом в осях А'-Д', 7'-6'	
9	Развертка фасада с цветовым паспортом в осях 5'-1', Е'-Ж'	
10	Фрагменты	
11	Фрагменты	
12	Фрагменты	
13	Эскиз экрана кондиционера	
14	Визуализация	Зам.
15	Визуализация	Зам.
16	Визуализация	
17	Визуализация	Зам.
18	Визуализация	

Лист	Наименование	Примечание
19	Визуализация	Зам.
20	Входная группа типовой секции. Вариант №1. План 1-го этажа	
21	Входная группа типовой секции. Вариант №1. Разрез В-В	
22	Входная группа типовой секции. Вариант №1. Разрез Г-Г. Узел А	
23	Входная группа типовой секции. Вариант №1. Вид А. Вид Б	
24	Визуализация входной группы типовой секции. Вариант №1	
25	Эскизы витражей В-1, В-1*, окна О-1 и двери ДН21-13 типовой секции. Вариант №1	
26	Входная группа угловой секции. План 1-го этажа	
27	Входная группа угловой секции. Вид 1. Вид 2	
28	Визуализация входной группы угловой секции	
29	Входная группа типовой секции. Вариант №2. План 1-го этажа	
30	Входная группа типовой секции. Вариант №2. Разрез Г-Г	
31	Входная группа типовой секции. Вариант №2. Разрез Д-Д. Разрез Е-Е	
32	Входная группа типовой секции. Вариант №2. Вид А	
33	Входная группа типовой секции. Вариант №2. Вид Б. Вид В	
34	Визуализация входной группы типовой секции. Вариант №2 с белым кирпичом	
35	Визуализация входной группы типовой секции. Вариант №2 с бежевым кирпичом	
36	Эскизы витражей В-1, В-2, В-3, В-2* типовой секции. Вариант №2	

Согласовано

Согласовано

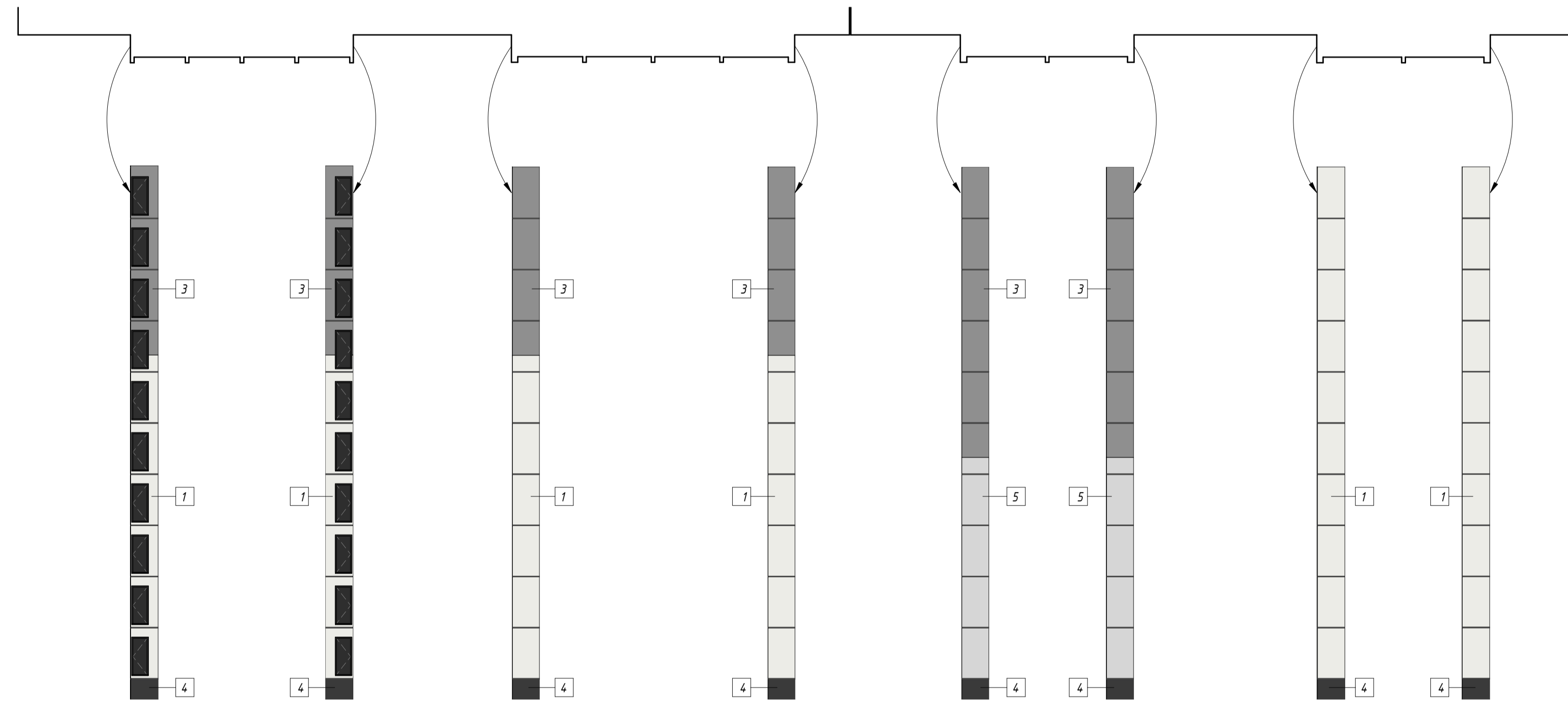
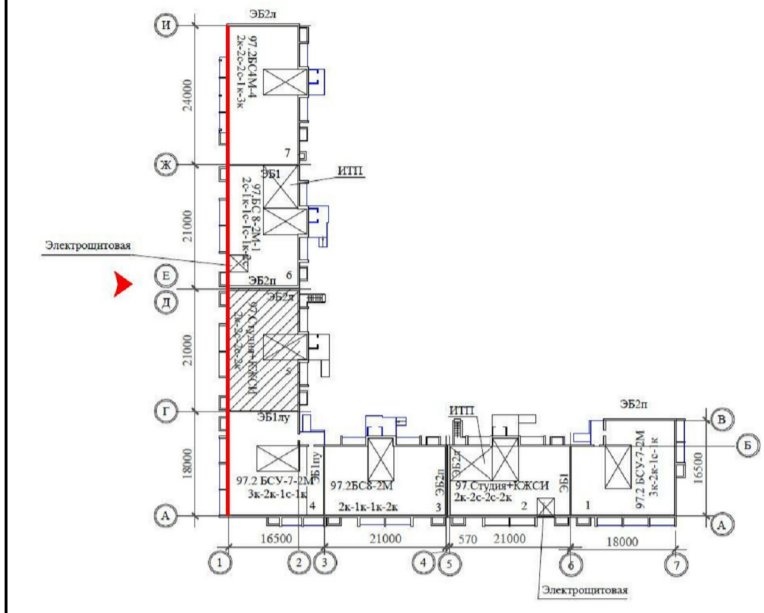
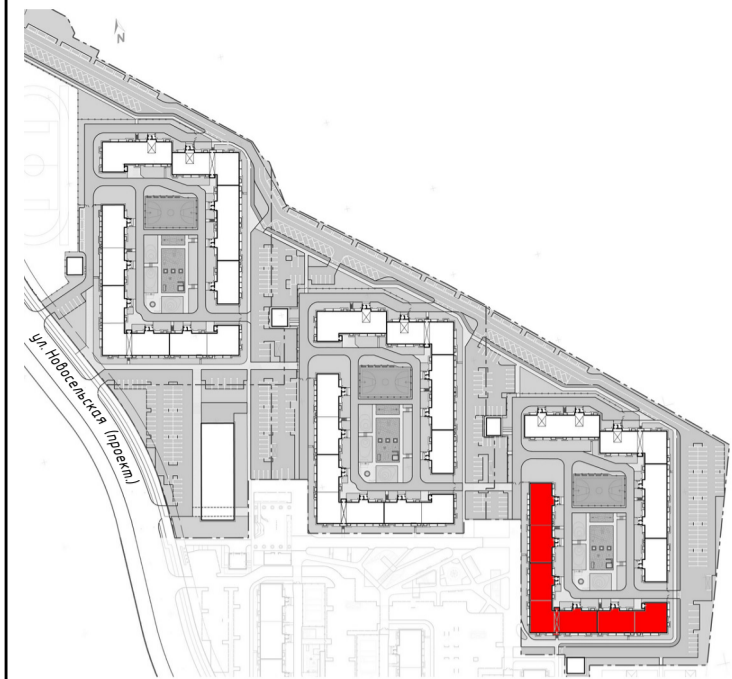
Взам. инв. №

Подп. и дата

Инв. № подл.

						2018-17.4.1-ИП			
						г. Челябинск, Советский район, "Военный городок №18"			
Изм.	Кол.уч.	Лист	№ док.	Подп.	Дата	Цветовое решение фасада многоквартирного жилого дома 2.1, 2.2.	Стадия	Лист	Листов
ГАП		Кугаевский			04.19		П	1	36
Разработал		Жестовская			04.19				
Проверил		Кугаевский			04.19				
						Общие данные	ООО "Аксио"		

Развертка фасада с цветовым паспортом в осях И-А

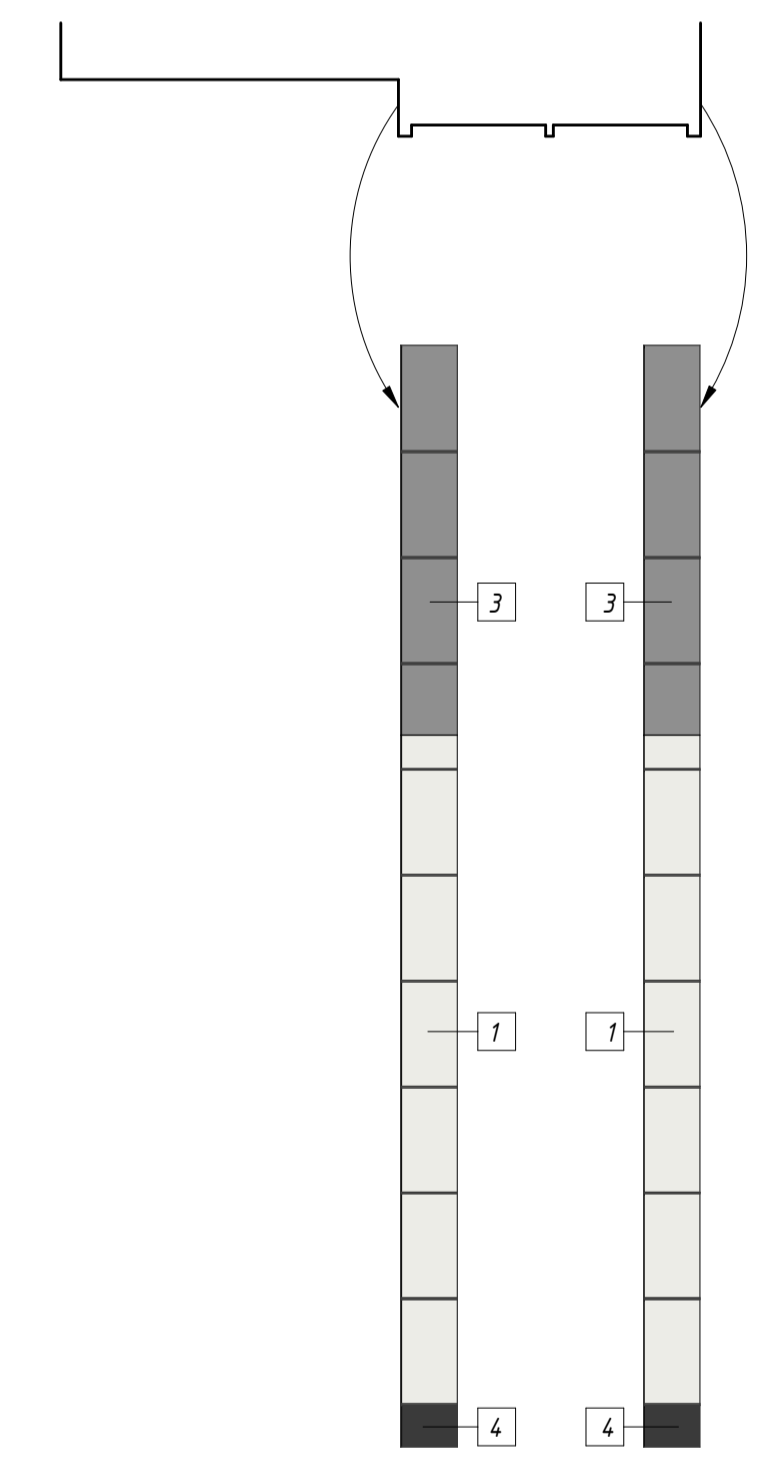
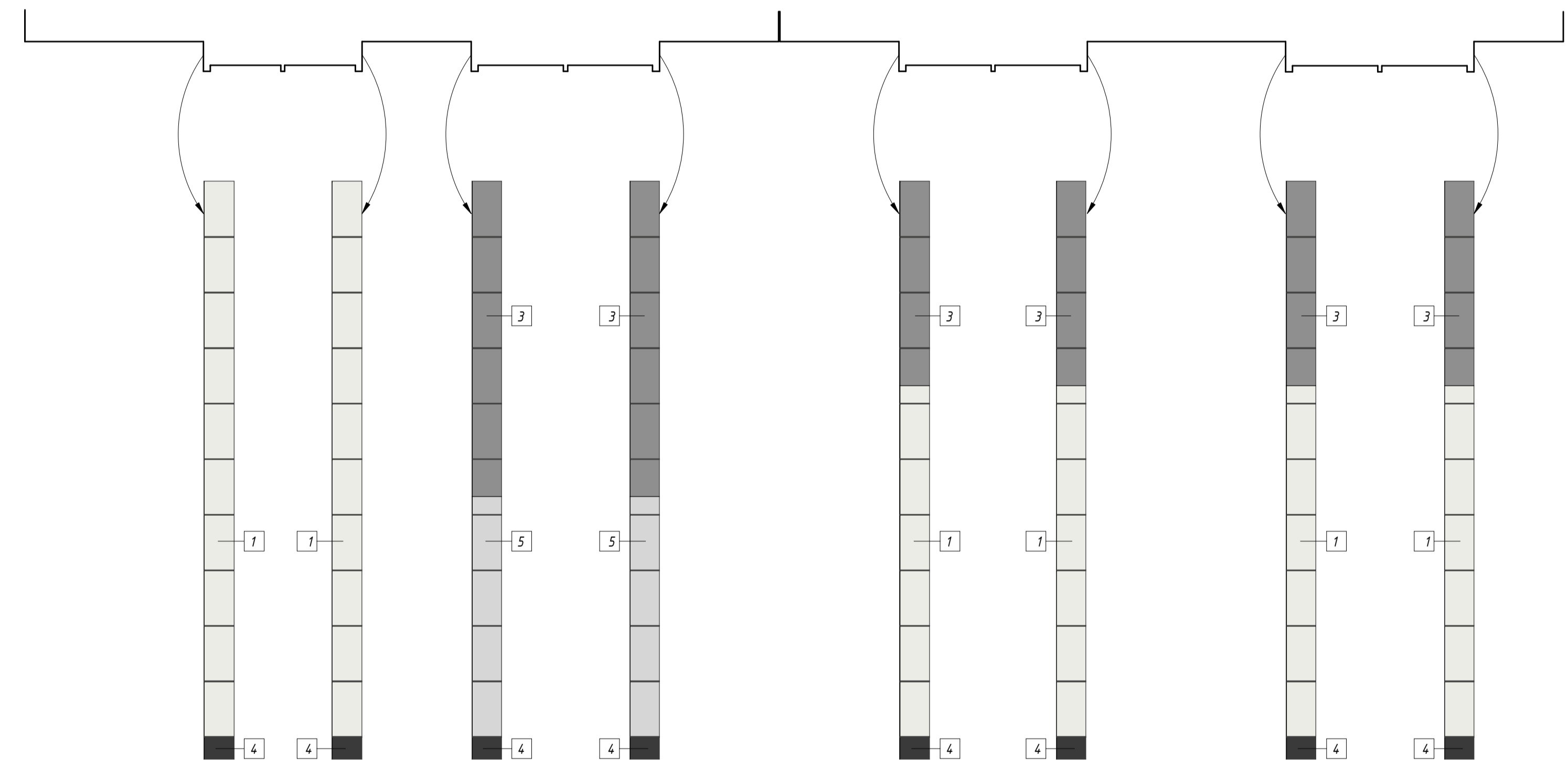
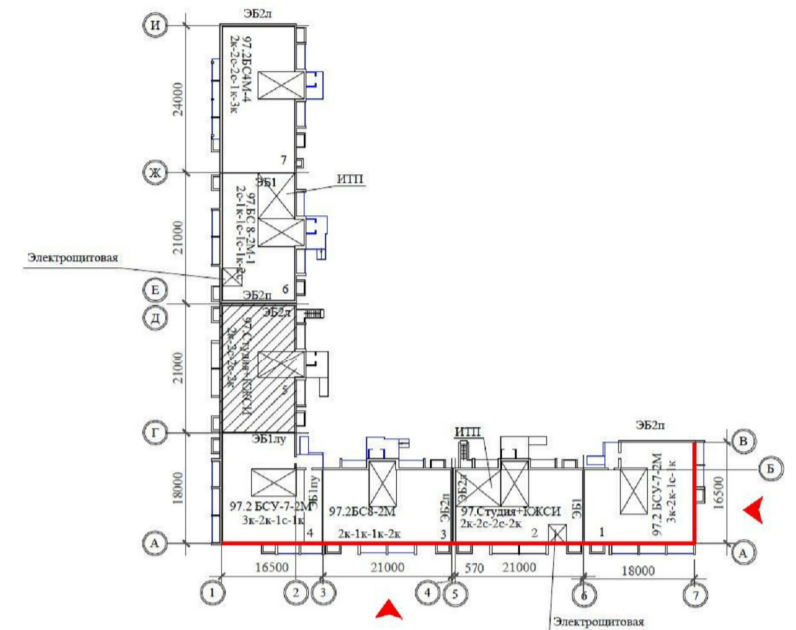
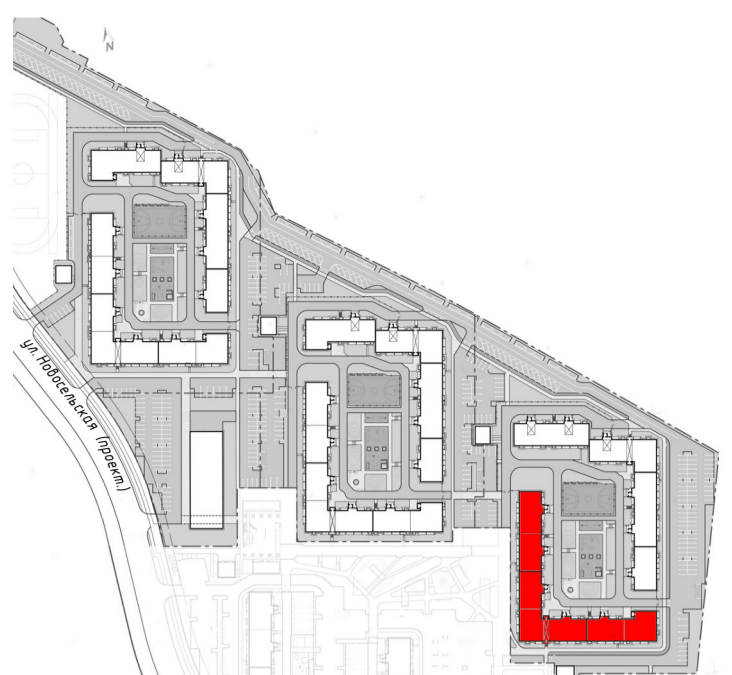


Ведомость отделки

Поз.	Материал	Цвет	Обозначение	
			Образец	RAL
1	Краска	Белый		9003
2	Краска	Светло-серый 1		000 60 00
3	Краска	Серый		000 45 00
4	Краска	Темно-серый		000 20 00
5	Краска	Светло-серый 2		000 70 00
6	Лицевой кирпич	Серебро		

Примечание:
1. В альбоме даны два варианта входной группы тепловой секции.

2018-17.4.1-ИП					
г. Челябинск, Советский район, "Военный городок №18"					
Изм.	Кол.ч.	Лист	№ док.	Подп.	Дата
ГАП		Кузавевский			04.19
Разработал		Жастовская			04.19
Проверил		Кузавевский			04.19
Цветовое решение фасада многоквартирного жилого дома 2.1.2.2.					Стадия
Развертка фасада с цветовым паспортом в осях И-А					Лист
					Листов
					П
					2
					000 "Аксио"

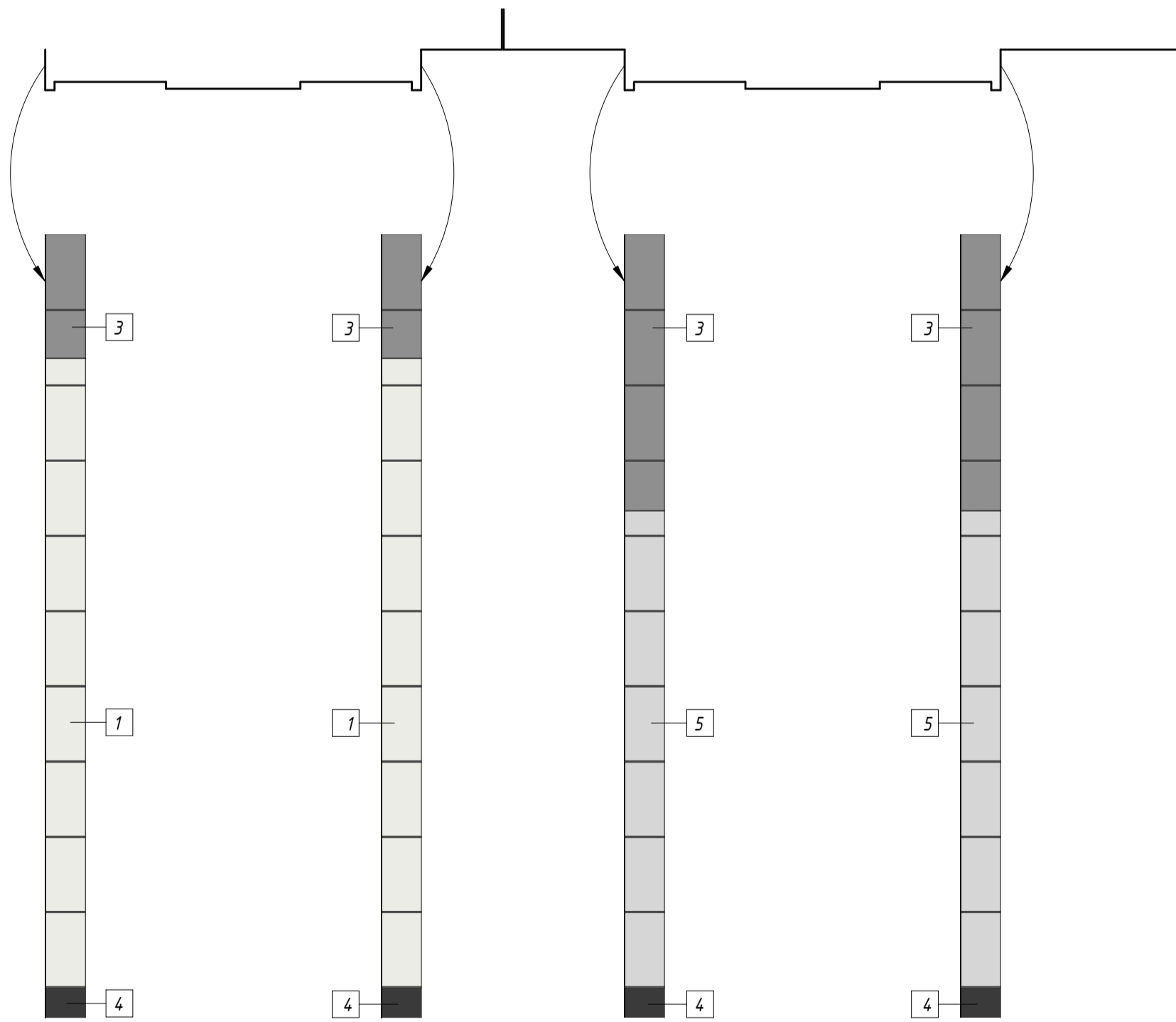
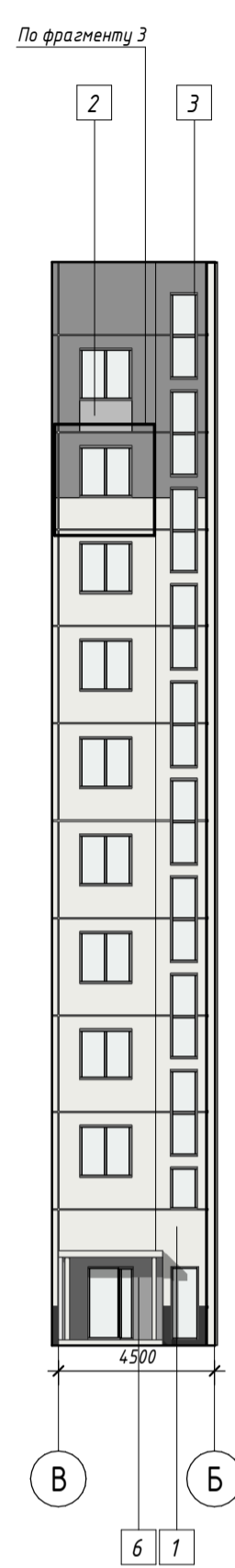
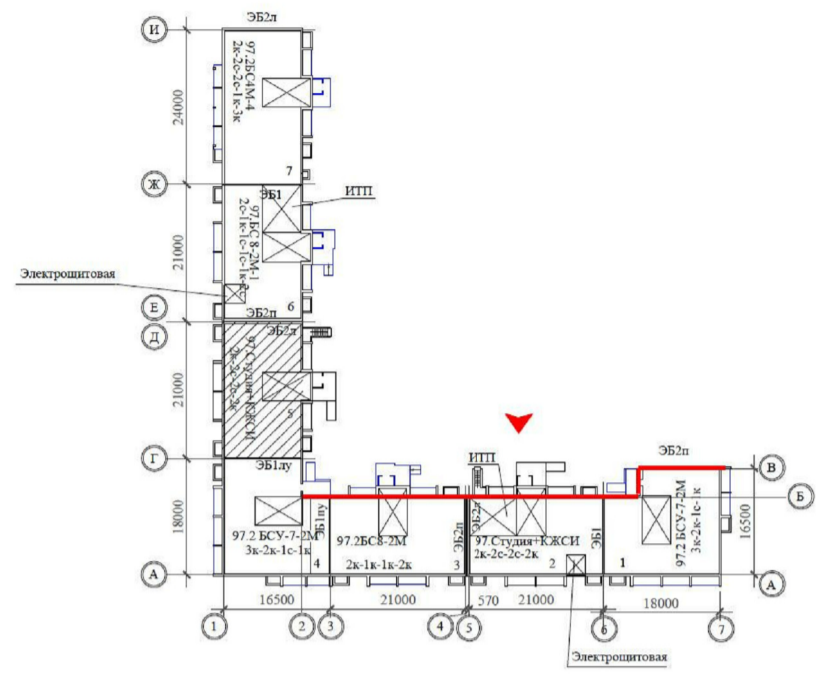
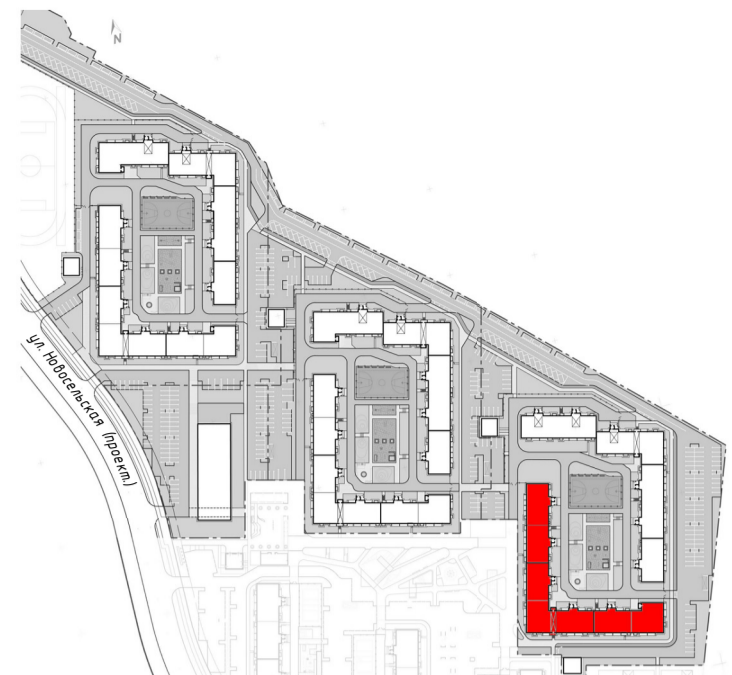


Ведомость отделки

Поз.	Материал	Цвет	Обозначение	
			Образец	RAL
1	Краска	Белый		9003
2	Краска	Светло-серый 1		000 60 00
3	Краска	Серый		000 45 00
4	Краска	Темно-серый		000 20 00
5	Краска	Светло-серый 2		000 70 00
6	Лицевой кирпич	Серебро		

Примечание:
1. В альбоме даны два варианта входной группы типовой секции.

					2018-17.4.1-ИП				
					г. Челябинск, Советский район, "Военный городок №18"				
Изм.	Кол.ч.	Лист	№ док.	Подп.	Дата	Цветовое решение фасада многоквартирного жилого дома 2.1.2.2.	Стадия	Лист	Листов
ГАП	Кузавевский				04.19		П	3	
Разработал	Жестовская				04.19				
Проверил	Кузавевский				04.19				
						Развертка фасада с цветовым паспортом в осях 1-7, А-В	ООО "Аксио"		

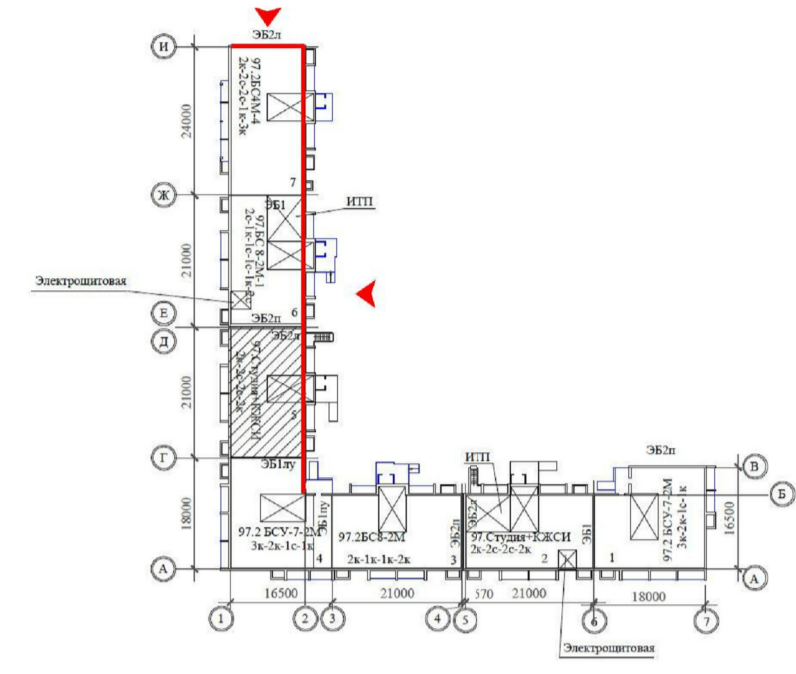
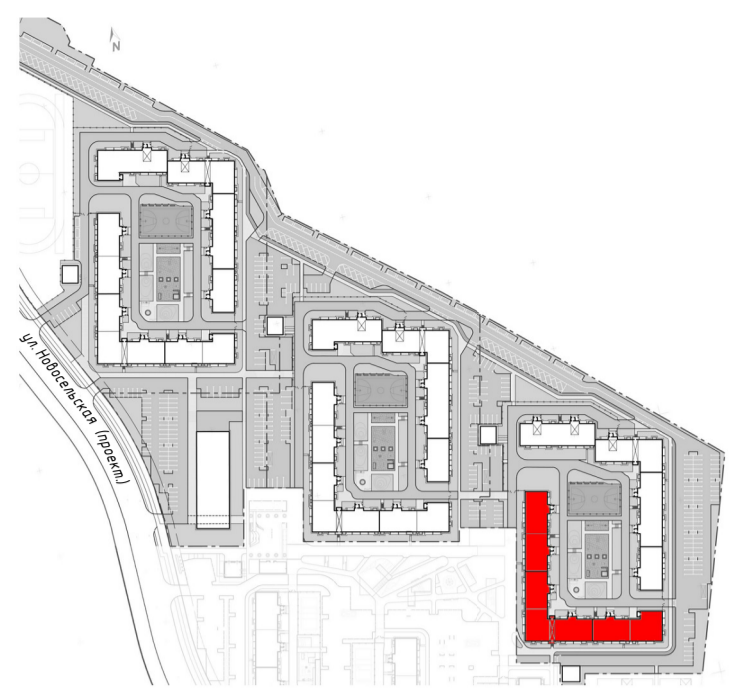


Ведомость отделки

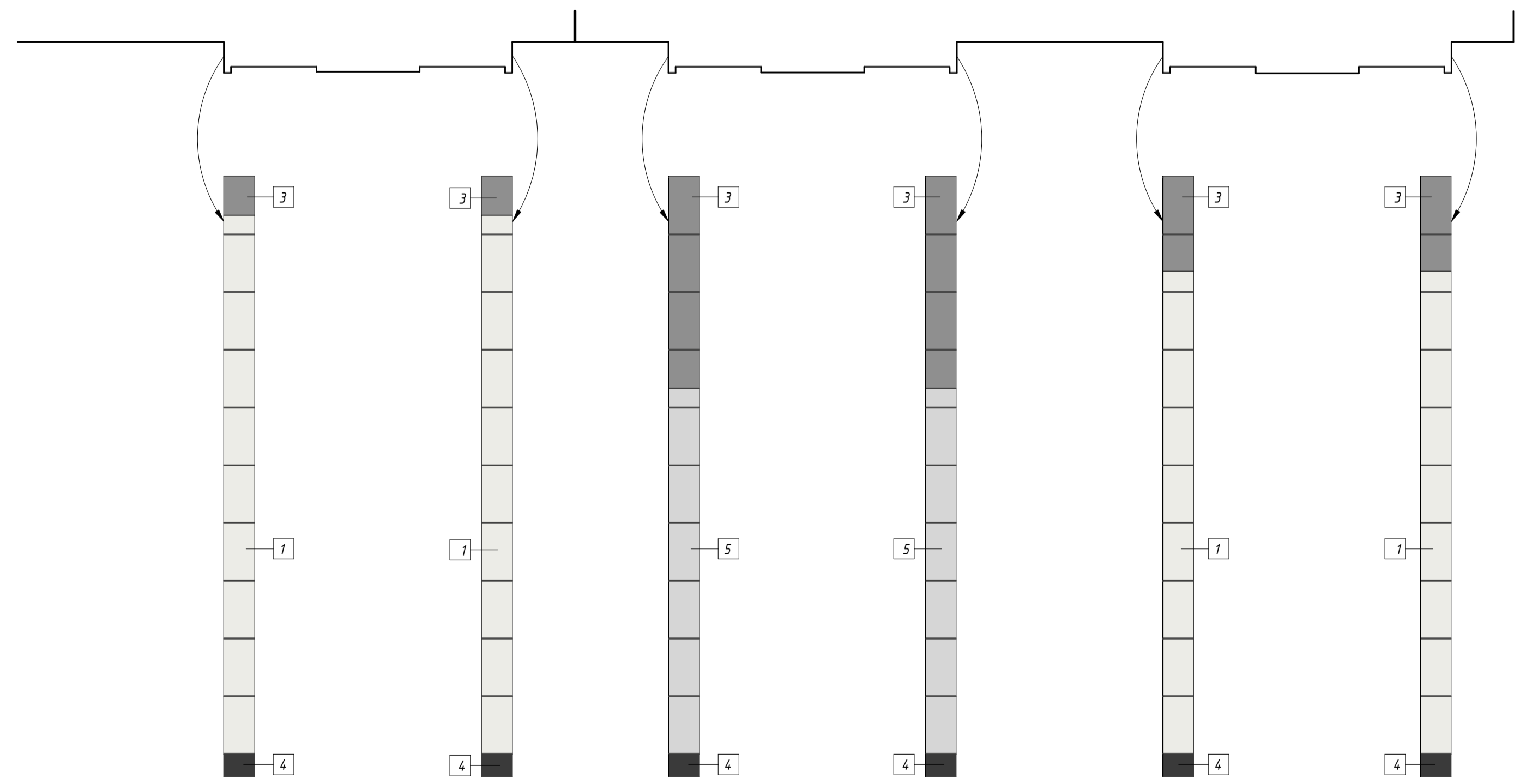
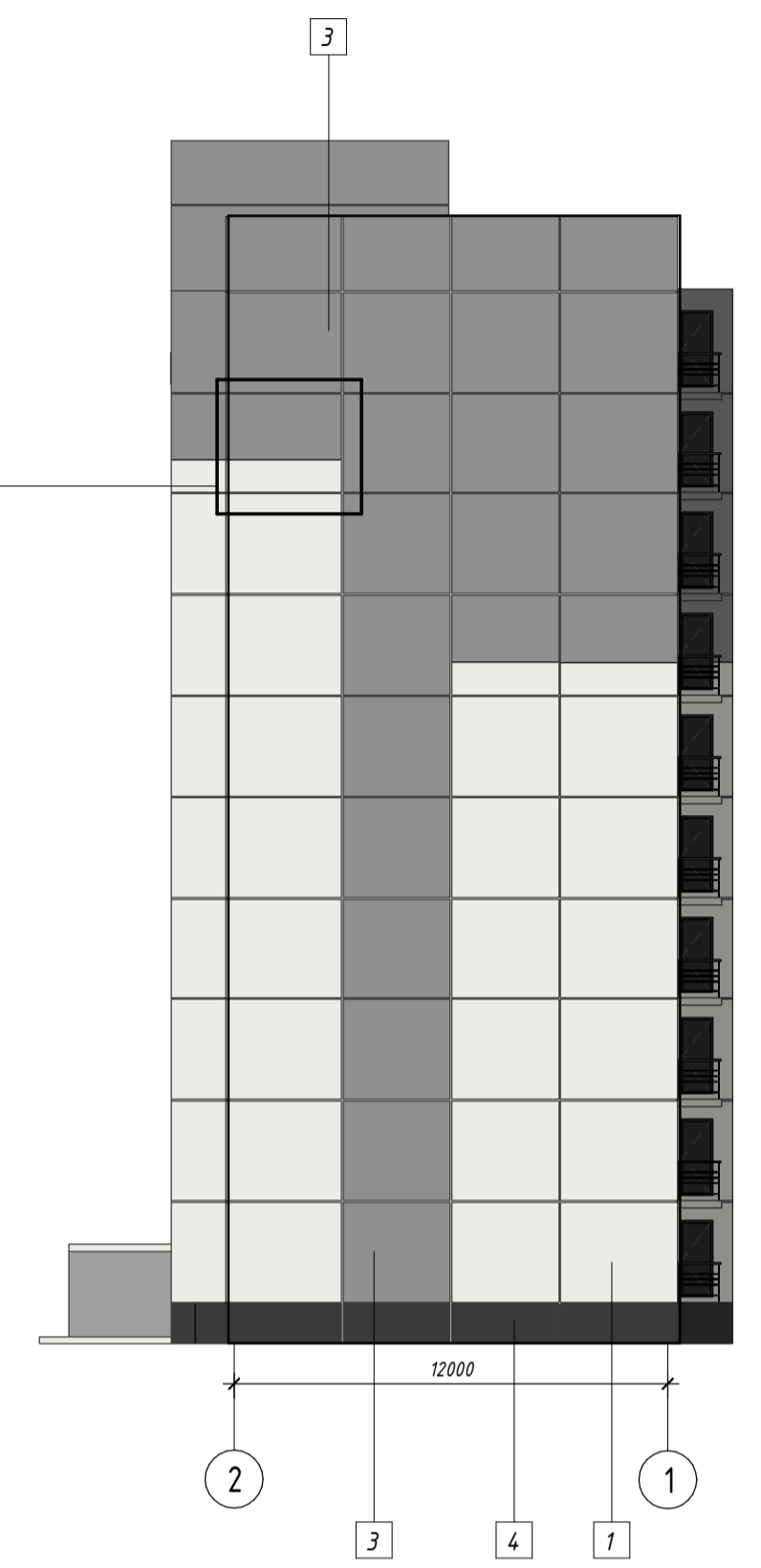
Поз.	Материал	Цвет	Обозначение	
			Образец	RAL
1	Краска	Белый		9003
2	Краска	Светло-серый 1		000 60 00
3	Краска	Серый		000 45 00
4	Краска	Темно-серый		000 20 00
5	Краска	Светло-серый 2		000 70 00
6	Лицевой кирпич	Серебро		

Примечание:
1. В альбоме даны два варианта входной группы типовой секции.

2018-17.4.1-ИП							
г. Челябинск, Советский район, "Военный городок №18"							
Изм.	Кол.ч.	Лист	№ док.	Подп.	Дата		
Разработал	Жестовская				04.19		
Проверил	Кузавевский				04.19		
Цветовое решение фасада многоквартирного жилого дома 2.1.2.2.					Стадия	Лист	Листов
Развертка фасада с цветовым паспортом в осях В-Б, 7-3					П	4	
					ООО "Аксио"		



По фрагменту 20
По фрагменту 22
По фрагменту 19
По фрагменту 21
По фрагменту 5

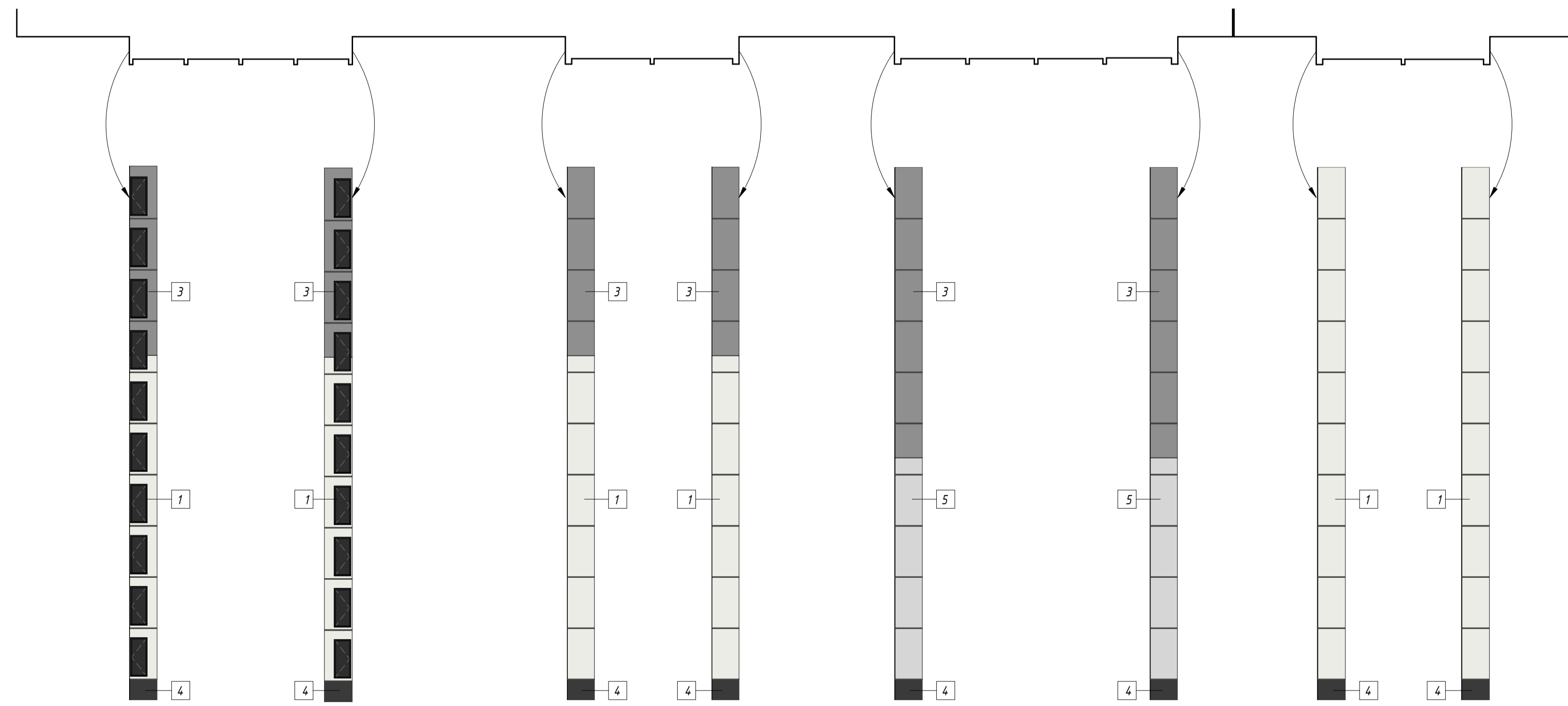
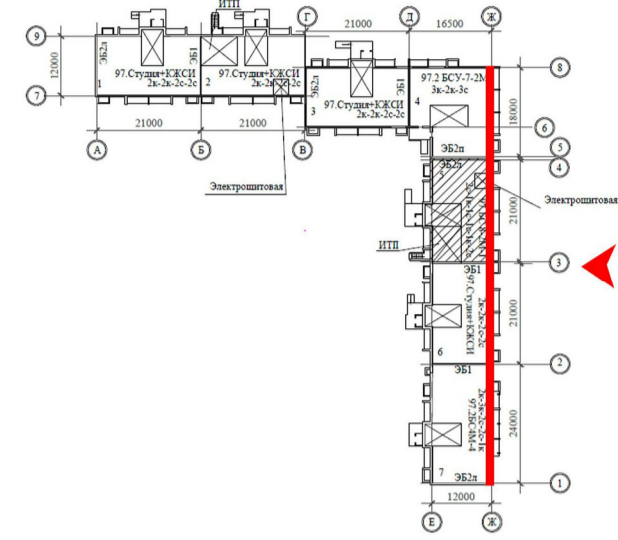
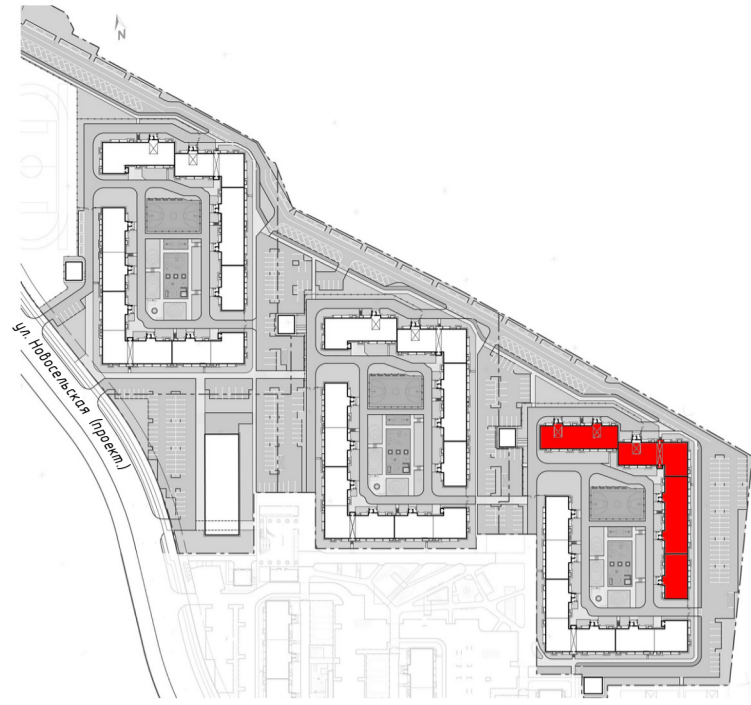


Ведомость отделки

Поз.	Материал	Цвет	Обозначение	
			Образец	RAL
1	Краска	Белый		9003
2	Краска	Светло-серый 1		000 60 00
3	Краска	Серый		000 45 00
4	Краска	Темно-серый		000 20 00
5	Краска	Светло-серый 2		000 70 00
6	Лицевой кирпич	Серебро		

Примечание:
1. В альбоме даны два варианта входной группы типовой секции.

2018-17.4.1-ИП					
г. Челябинск, Советский район, "Военный городок №18"					
Изм.	Кол.уч.	Лист	№ док.	Подп.	Дата
ГАП	Кугаевский				04.19
Разработал	Жестовская				04.19
Проверил	Кугаевский				04.19
Цветовое решение фасада многоквартирного жилого дома 2.1.2.2.					Стадия
Развертка фасада с цветовым паспортом в осях Г-И, 2-1					Лист
					Листов
					П
					5
					ООО "Аксио"

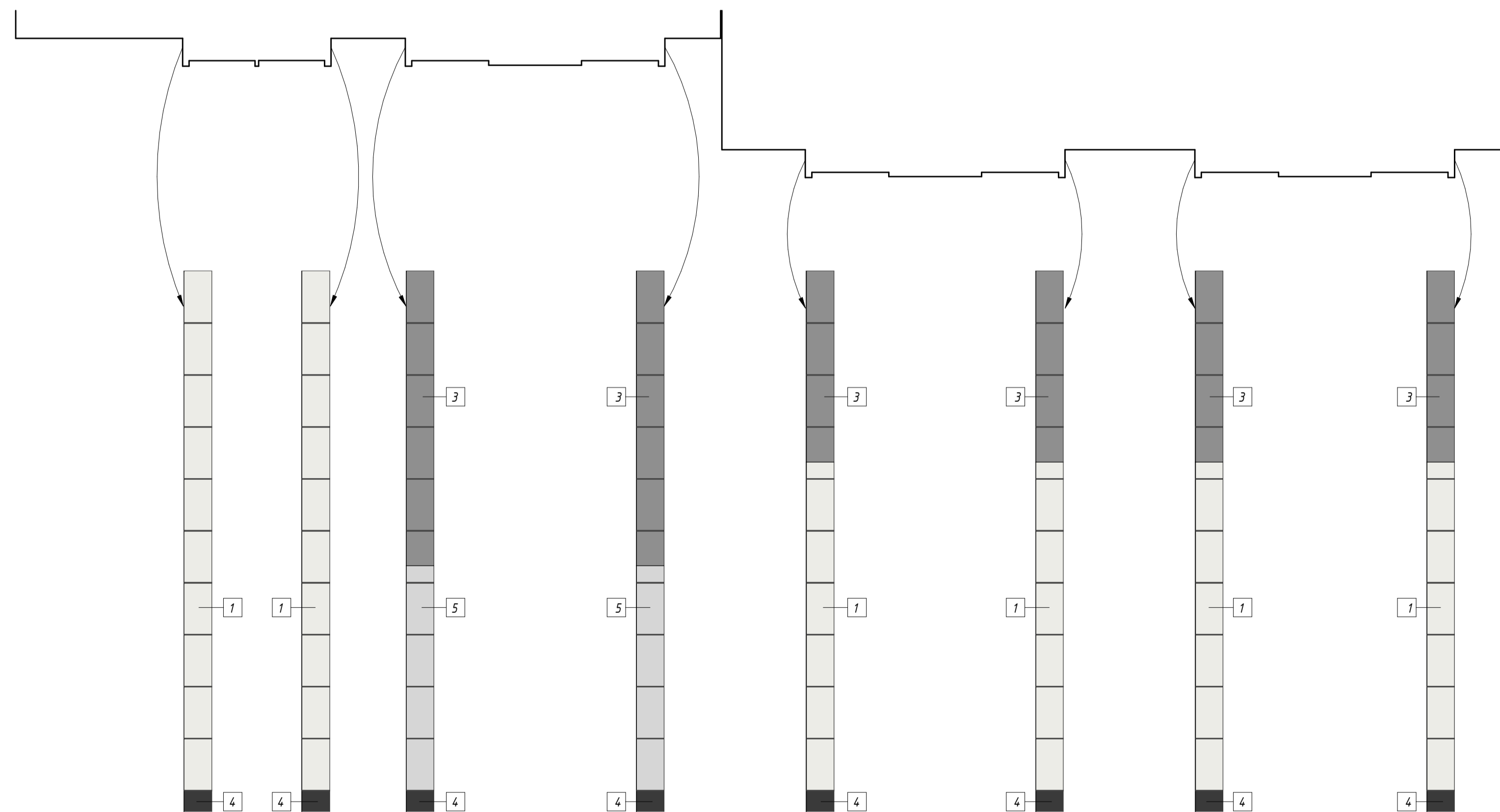
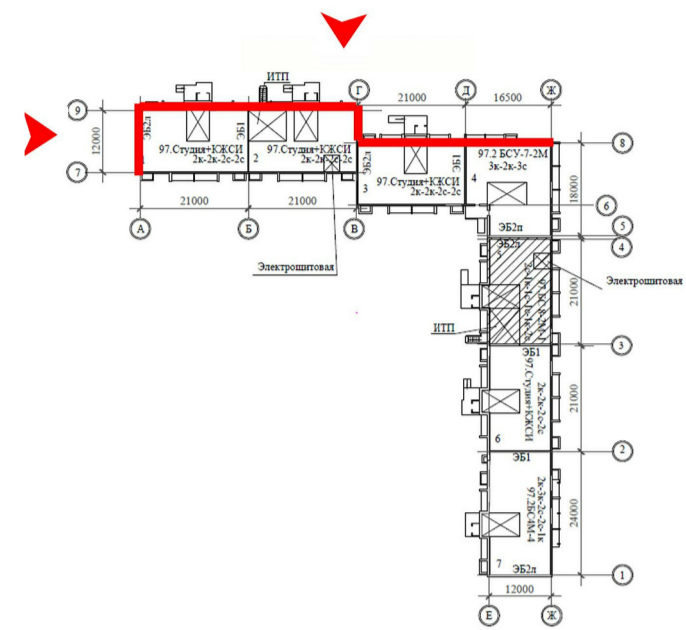
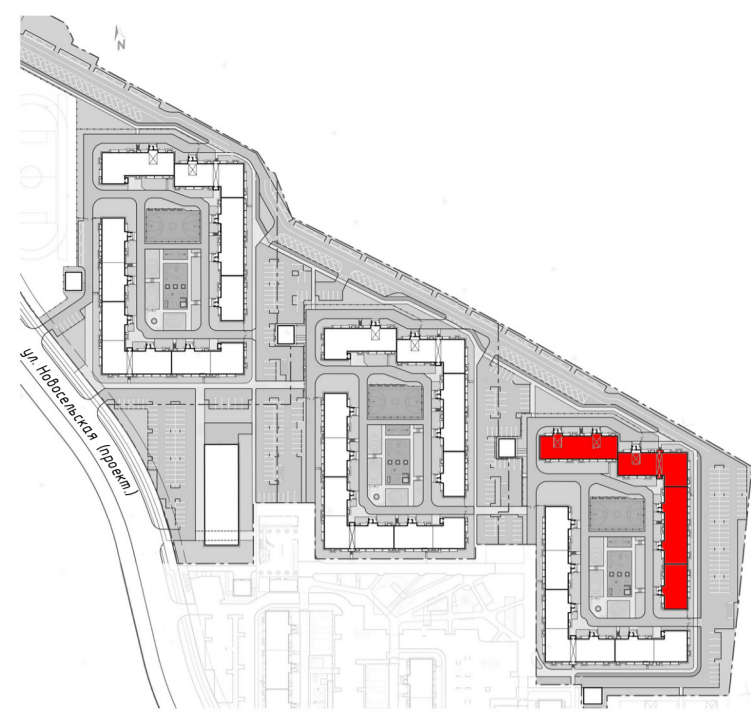


Ведомость отделки

Поз.	Материал	Цвет	Обозначение	
			Образец	RAL
1	Краска	Белый		9003
2	Краска	Светло-серый 1		000 60 00
3	Краска	Серый		000 45 00
4	Краска	Темно-серый		000 20 00
5	Краска	Светло-серый 2		000 70 00
6	Лицевой кирпич	Серебро		

Примечание:
1. В альбоме даны два варианта входной группы типовой секции.

2018-17.4.1-ИП					
г. Челябинск, Советский район, "Военный городок №18"					
Изм.	Кол.уч.	Лист	№ док.	Подп.	Дата
					04.19
Разработал	Жестовская				04.19
Проверил	Кузавеский				04.19
Цветовое решение фасада многоквартирного жилого дома 2.1.2.2.					Стадия
					Лист
					Листов
Развертка фасада с цветовым паспортом в осях 1'-8'					000 "Аксио"



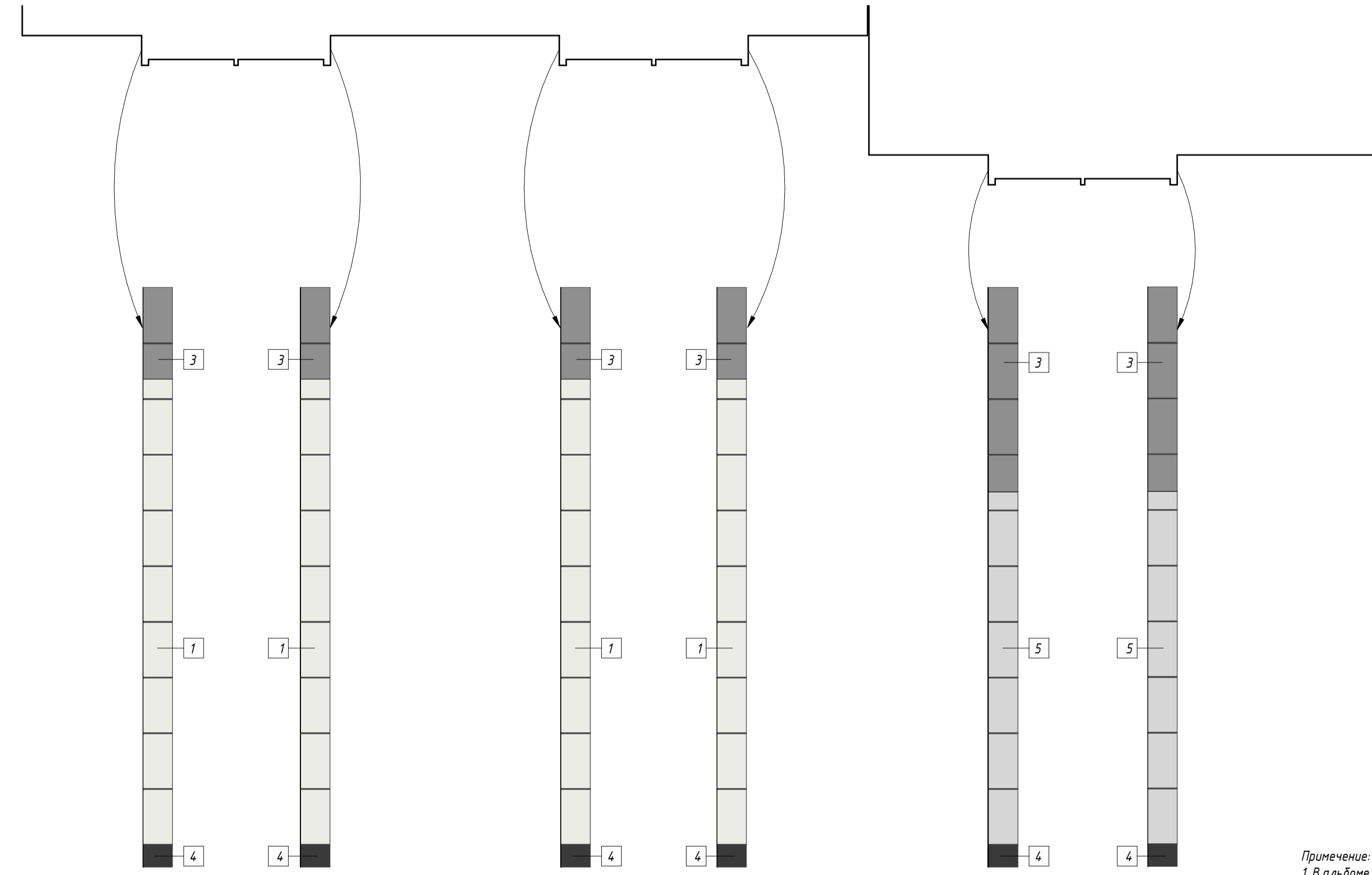
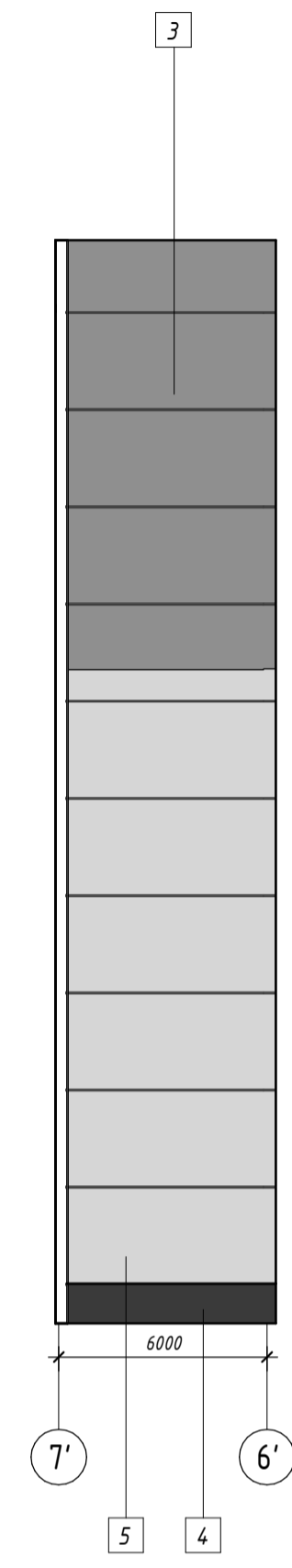
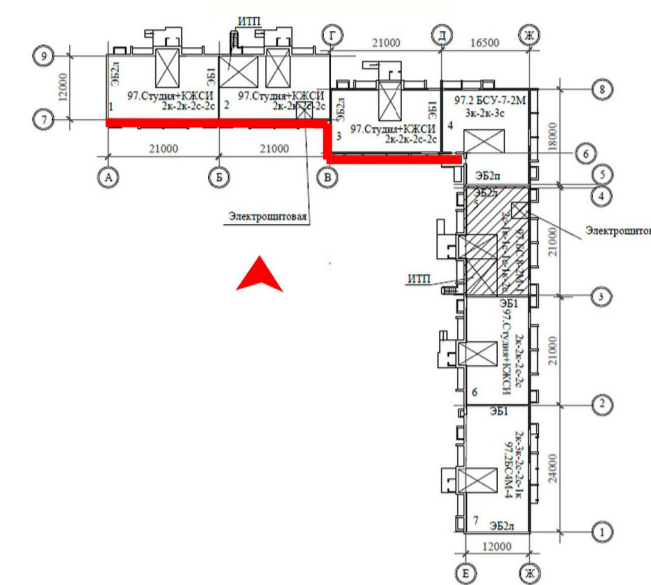
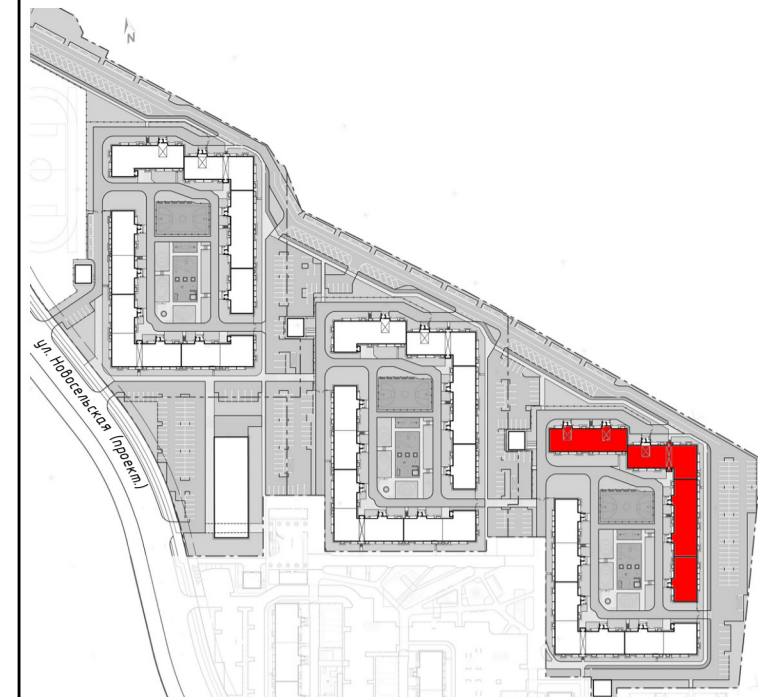
Ведомость отделки

Поз.	Материал	Цвет	Обозначение	
			Образец	RAL
1	Краска	Белый		9003
2	Краска	Светло-серый 1		000 60 00
3	Краска	Серый		000 45 00
4	Краска	Темно-серый		000 20 00
5	Краска	Светло-серый 2		000 70 00
6	Лицевой кирпич	Серебро		

Примечание:
1. В альбоме даны два варианта входной группы типовой секции.

2018-17.4.1-ИП					
г. Челябинск, Советский район, "Военный городок №18"					
Изм.	Кол.ч.	Лист	№ док.	Подп.	Дата
ГАП	Кузавевский				04.19
Разработал	Жестовская				04.19
Проверил	Кузавевский				04.19
Цветовое решение фасада многоквартирного жилого дома 2.1.2.2.					Стация
Развертка фасада с цветовым паспортом в осях Ж'-А', 9'-7', 8'-9'					Лист
					Листов
					П
					7
					ООО "Аксио"

Развертка фасада с цветовым паспортом в осях А'-Д', 7'-6'



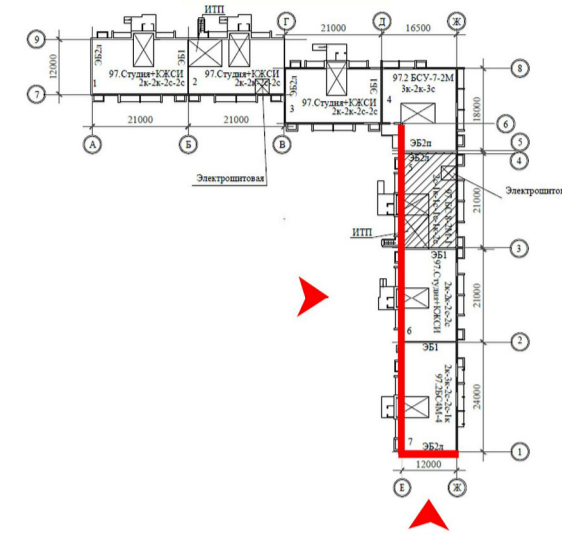
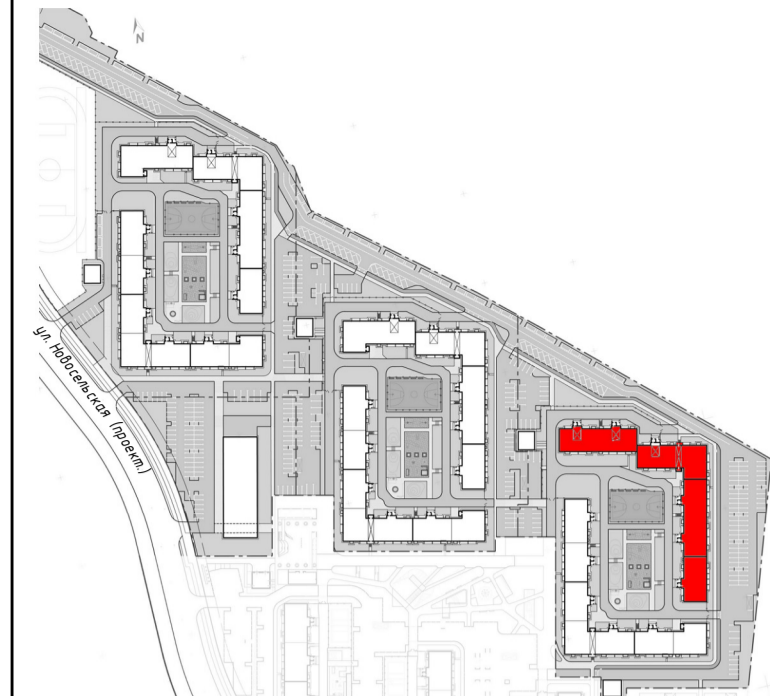
Примечание:
1. В альбоме даны два варианта входной группы типовой секции.

Ведомость отделки

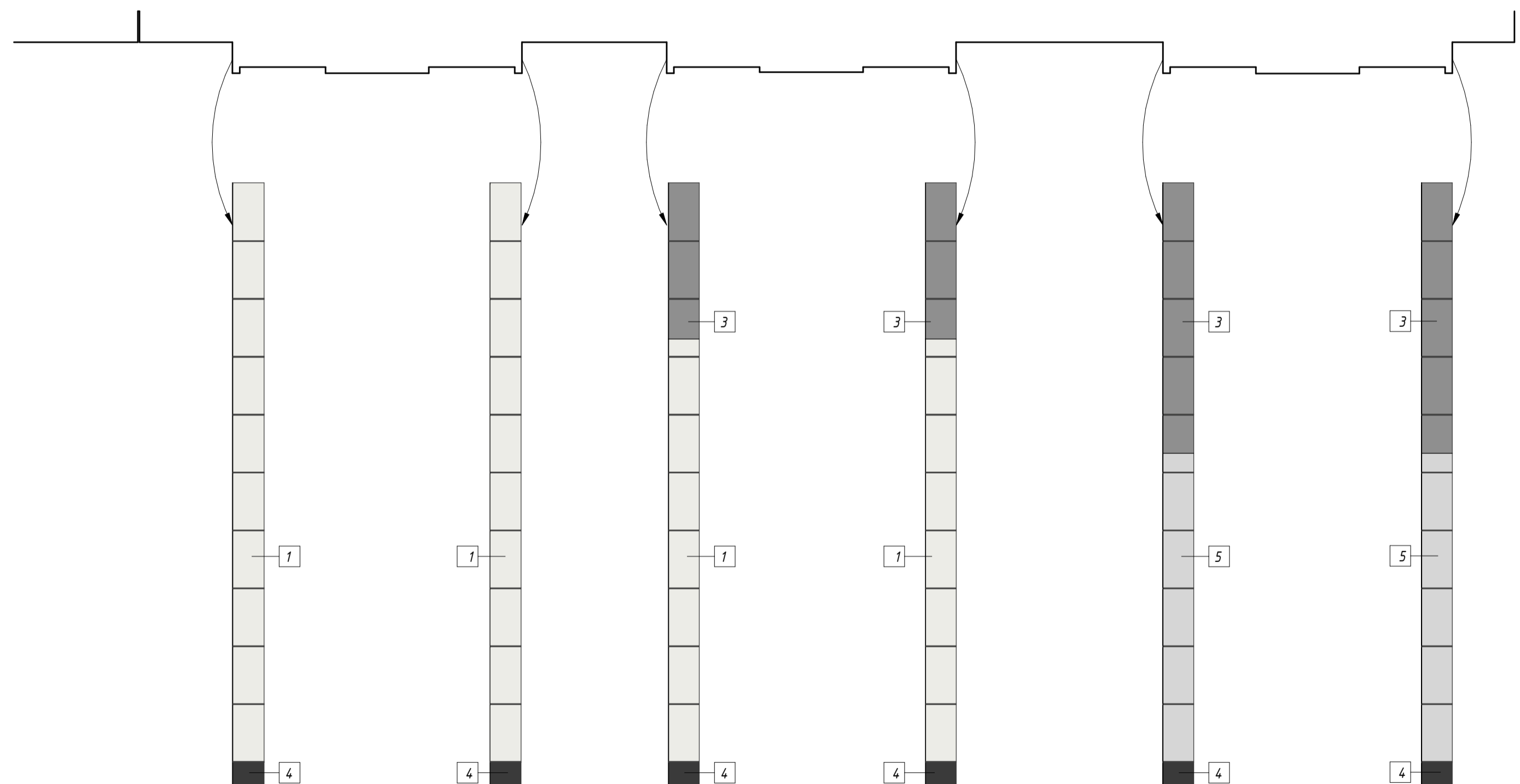
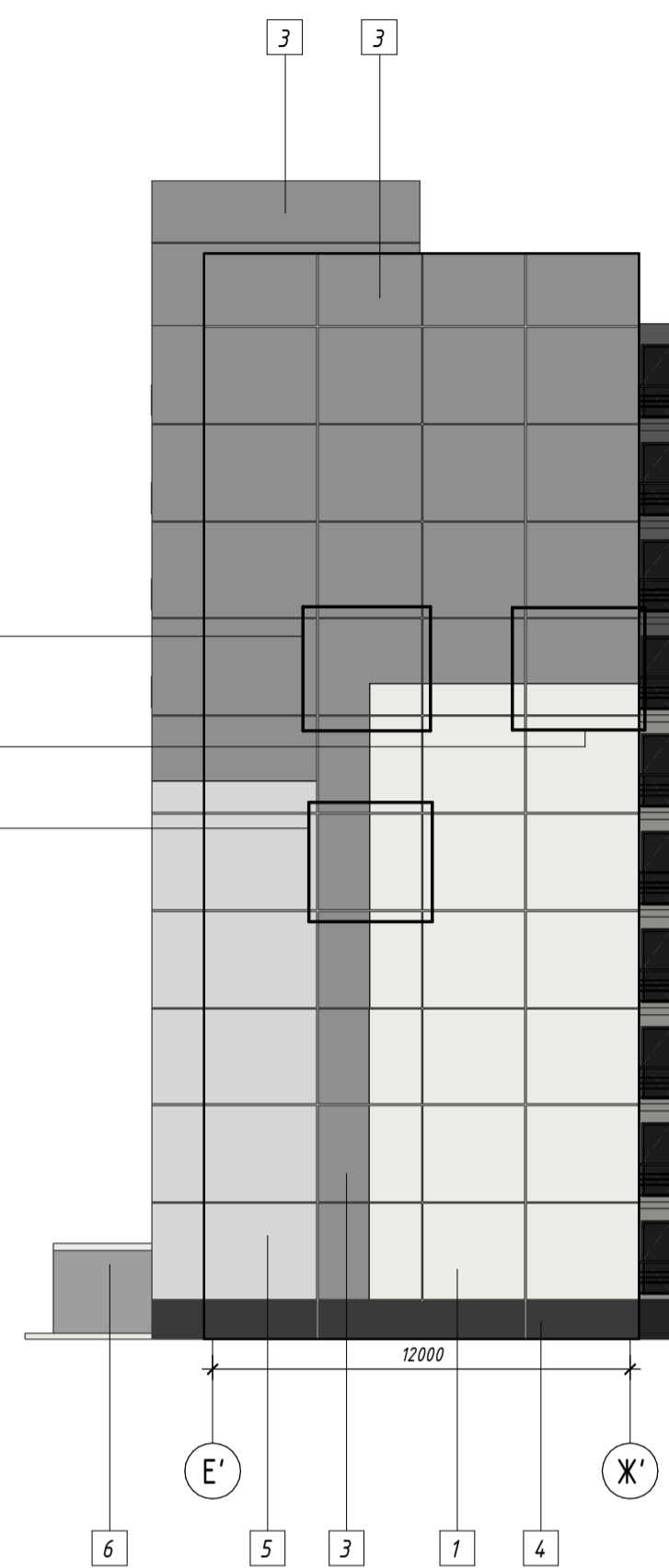
Поз.	Материал	Цвет	Обозначение	
			Образец	RAL
1	Краска	Белый		9003
2	Краска	Светло-серый 1		000 60 00
3	Краска	Серый		000 45 00
4	Краска	Темно-серый		000 20 00
5	Краска	Светло-серый 2		000 70 00
6	Лицевой кирпич	Серебро		

					2018-17.4.1-ИП				
					г. Челябинск, Советский район, "Военный городок №18"				
Изм.	Кол.уч.	Лист	№ док.	Подп.	Дата	Цветовое решение фасада многоквартирного жилого дома 2.1.2.2.	Стадия	Лист	Листов
Разработал	Жестовская				04.19		П	8	
Проверил	Кугаевский				04.19				
							000 "Аксио"		

Развертка фасада с цветовым паспортом в осях 5'-1', Е'-Ж'



По фрагменту 20
По фрагменту 17
По фрагменту 1
По фрагменту 19
По фрагменту 23
По фрагменту 18
По фрагменту 2



Ведомость отделки

Поз.	Материал	Цвет	Обозначение	
			Образец	RAL
1	Краска	Белый		9003
2	Краска	Светло-серый 1		000 60 00
3	Краска	Серый		000 45 00
4	Краска	Темно-серый		000 20 00
5	Краска	Светло-серый 2		000 70 00
6	Лицевой кирпич	Серебро		

Примечание:
1. В альбоме даны два варианта входной группы типовой секции.

2018-17.4.1-ИП					
г. Челябинск, Советский район, "Военный городок №18"					
Изм.	Кол.уч.	Лист	№ док.	Подп.	Дата
ГАП	Кузавевский				04.19
Разработал	Жестовская				04.19
Проверил	Кузавевский				04.19
Цветовое решение фасада многоквартирного жилого дома 2.1.2.2.				Стадия	Лист
Развертка фасада с цветовым паспортом в осях 5'-1', Е'-Ж'				П	9
				ООО "Аксио"	

Согласовано				
Согласовано				
Инв. № подл.				
Подп. и дата				
Взам. инв. №				

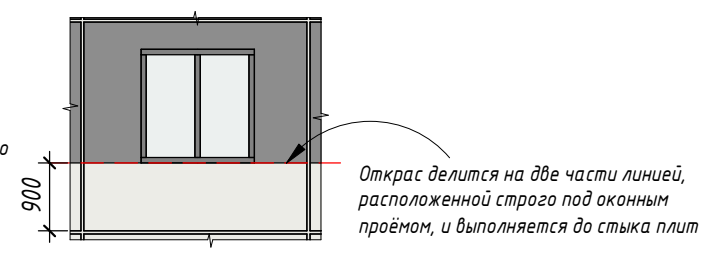
Фрагмент 1
Схема выполнения нижних открасов
оконых проёмов домов 2.1 и 2.2



Фрагмент 2
Схема выполнения нижних открасов
оконых проёмов домов 2.1 и 2.2



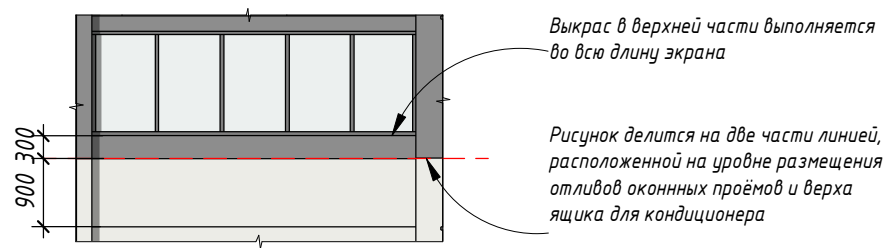
Фрагмент 3
Схема выполнения открасов
оконых проёмов и плит домов 2.1 и 2.2



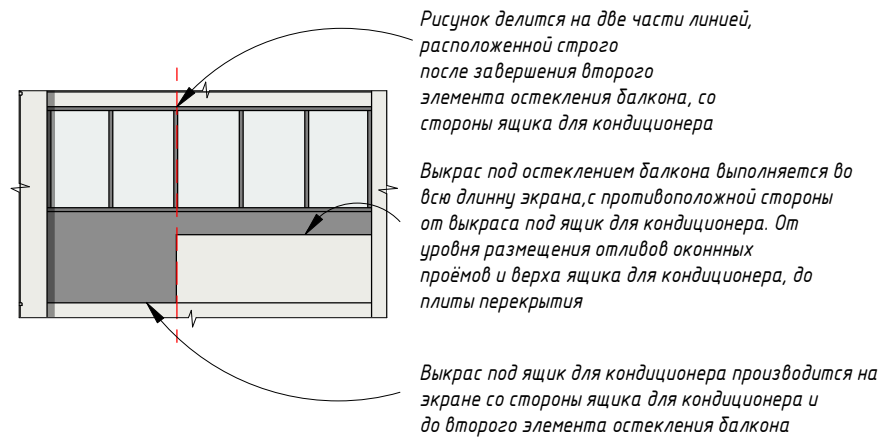
Фрагмент 4
Схема выполнения нижних открасов
оконых проёмов домов 2.1 и 2.2



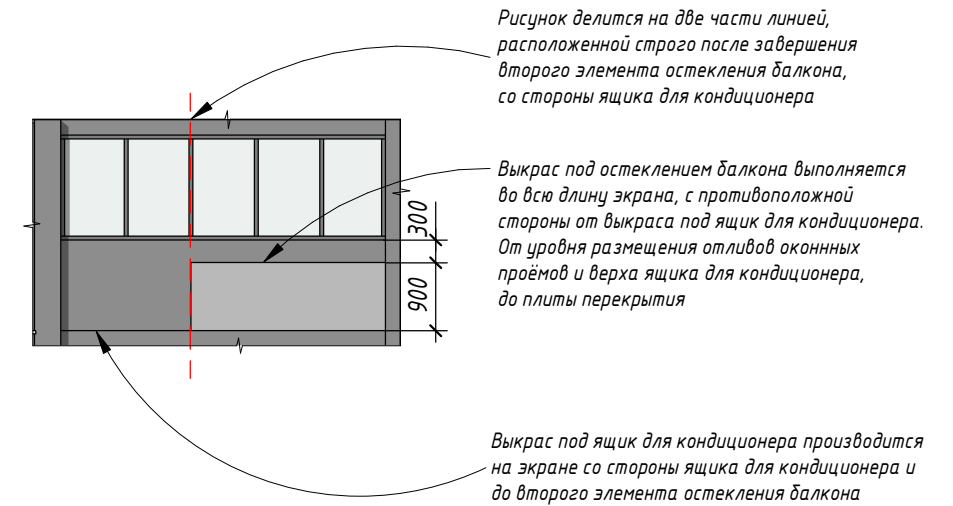
Фрагмент 5
Схема выполнения рисунка на экранах домов 2.1 и 2.2
Схема 1*



Фрагмент 6
Схема выполнения рисунка на экранах домов 2.1 и 2.2
Схема 2*



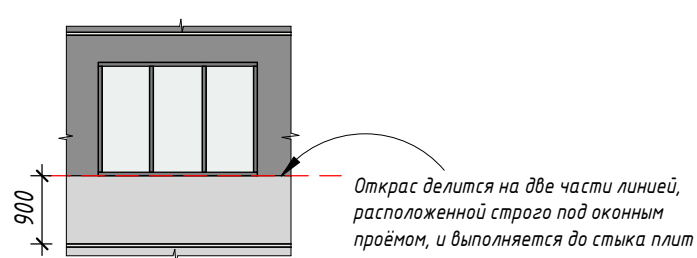
Фрагмент 7
Схема выполнения рисунка на экранах домов 2.1 и 2.2
Схема 3*



Фрагмент 8
Схема выполнения нижних открасов
оконых проёмов домов 2.1 и 2.2



Фрагмент 9
Схема выполнения открасов
оконых проёмов и плит домов 2.1 и 2.2



* - Необходимо уточнять применение данной схемы рисунка к конкретным экранам на схеме цветового решения фасадов.

						2018-17.4.1-ИП			
						г. Челябинск, Советский район, "Военный городок №18"			
Изм.	Кол.уч.	Лист	№ док.	Подп.	Дата	Цветовое решение фасада многоквартирного жилого дома 2.1, 2.2.	Стадия	Лист	Листов
ГАП		Кугаевский			04.19		П	10	
Разработал		Жестовская			04.19				
Проверил		Кугаевский			04.19				
						Фрагменты	ООО "Аксио"		

Согласовано

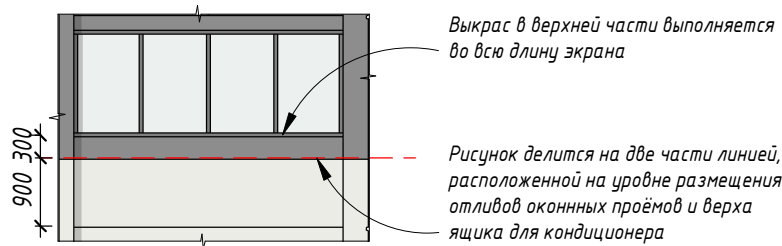
Согласовано

Взам. инв. №

Подп. и дата

Инв. № подл.

Фрагмент 10
Схема выполнения рисунка на экранах домов 2.1 и 2.2
Схема 4*



Выкрас в верхней части выполняется во всю длину экрана

Рисунок делится на две части линией, расположенной на уровне размещения отливов оконных проёмов и верха ящика для кондиционера

Фрагмент 11
Схема выполнения рисунка на экранах домов 2.1 и 2.2
Схема 5*

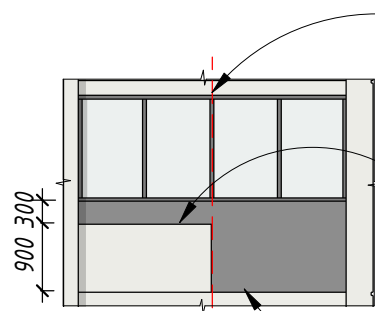


Рисунок делится на две части линией, расположенной строго после завершения второго элемента остекления балкона, со стороны ящика для кондиционера

Выкрас под остеклением балкона выполняется во всю длину экрана, с противоположной стороны от выкраса под ящик для кондиционера. От уровня размещения отливов оконных проёмов и верха ящика для кондиционера, до плиты перекрытия

Выкрас под ящик для кондиционера производится на экране со стороны ящика для кондиционера и до второго элемента остекления балкона

Фрагмент 12
Схема выполнения рисунка на экранах домов 2.1 и 2.2
Схема 6*

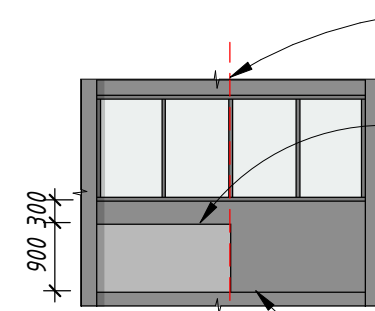
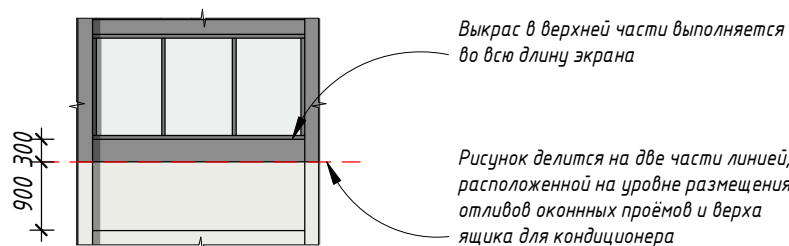


Рисунок делится на две части линией, расположенной строго после завершения второго элемента остекления балкона, со стороны ящика для кондиционера

Выкрас под остеклением балкона выполняется во всю длину экрана, с противоположной стороны от выкраса под ящик для кондиционера. От уровня размещения отливов оконных проёмов и верха ящика для кондиционера, до плиты перекрытия

Выкрас под ящик для кондиционера производится на экране со стороны ящика для кондиционера и до второго элемента остекления балкона

Фрагмент 13
Схема выполнения рисунка на экранах домов 2.1 и 2.2
Схема 7*



Выкрас в верхней части выполняется во всю длину экрана

Рисунок делится на две части линией, расположенной на уровне размещения отливов оконных проёмов и верха ящика для кондиционера

Фрагмент 14
Схема выполнения рисунка на экранах домов 2.1 и 2.2
Схема 8*

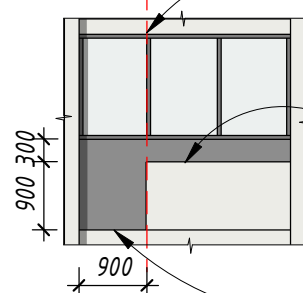


Рисунок делится на две части линией, расположенной строго после завершения второго элемента остекления балкона, со стороны ящика для кондиционера

Выкрас под остеклением балкона выполняется во всю длину экрана, со стороны выкраса под ящик для кондиционера. От уровня размещения отливов оконных проёмов и верха ящика для кондиционера, до плиты перекрытия

Выкрас производится на экране со стороны ящика для кондиционера и до конца остекления балкона

Фрагмент 15
Схема выполнения рисунка на экранах домов 2.1 и 2.2
Схема 9*

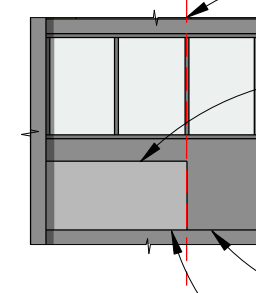


Рисунок делится на две части линией, расположенной строго после завершения первого элемента остекления балкона, со стороны ящика для кондиционера

Выкрас под остеклением балкона выполняется во всю длину экрана, с противоположной стороны от выкраса под ящик для кондиционера. От уровня размещения отливов оконных проёмов и верха ящика для кондиционера, до плиты перекрытия

Выкрас под ящик для кондиционера производится на экране со стороны ящика для кондиционера и до первого элемента остекления балкона

При выполнении нюансных открасов необходимо уточнять их расположение и цвет на схемах цветового решения фасадов

Фрагмент 16
Схема выполнения рисунка на экранах домов 2.1 и 2.2
Схема 10*

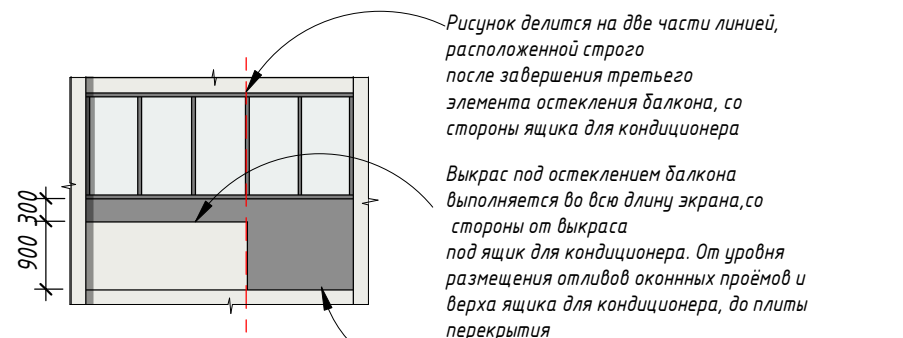


Рисунок делится на две части линией, расположенной строго после завершения третьего элемента остекления балкона, со стороны ящика для кондиционера

Выкрас под остеклением балкона выполняется во всю длину экрана, со стороны от выкраса под ящик для кондиционера. От уровня размещения отливов оконных проёмов и верха ящика для кондиционера, до плиты перекрытия

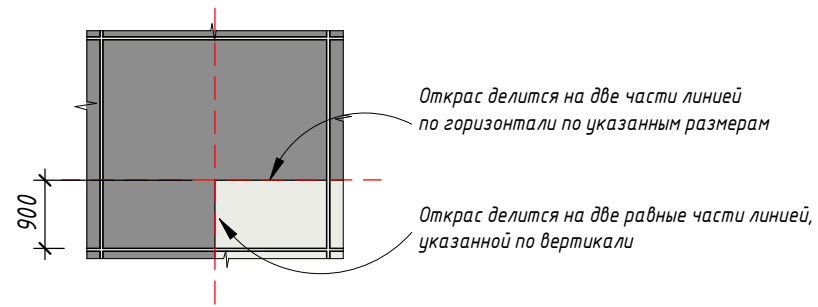
Выкрас производится на экране с противоположной стороны ящика для кондиционера и до второго элемента остекления балкона

* - Необходимо уточнять применение данной схемы рисунка к конкретным экранам на схеме цветового решения фасадов.

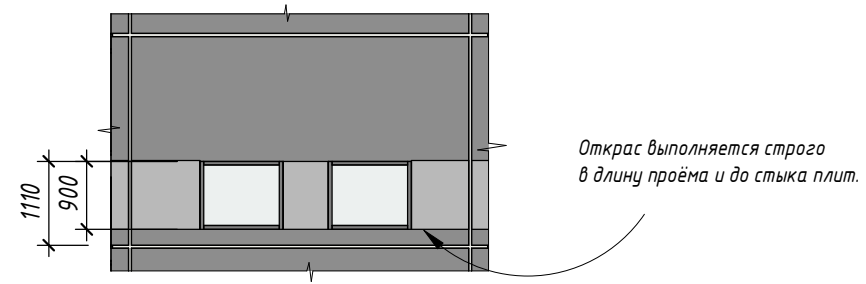
						2018-17.4.1-ИП			
						г. Челябинск, Советский район, "Военный городок №18"			
Изм.	Кол.уч.	Лист	№ док.	Подп.	Дата	Цветовое решение фасада многоквартирного жилого дома 2.1, 2.2.	Стадия	Лист	Листов
ГАП		Кугаевский			04.19		П	11	
Разработал		Жестовская			04.19				
Проверил		Кугаевский			04.19	Фрагменты		ООО "Аксио"	
						Формат А3А			

Согласовано					
Согласовано					
Инв. № подл.					
Подп. и дата					
Взам. инв. №					

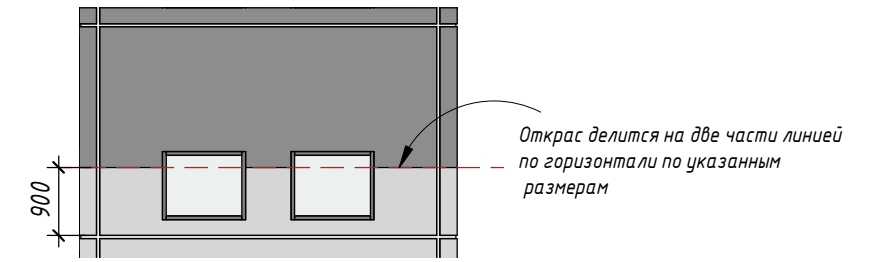
Фрагмент 17
Схема выполнения открасов плит дома 2.1 и 2.2



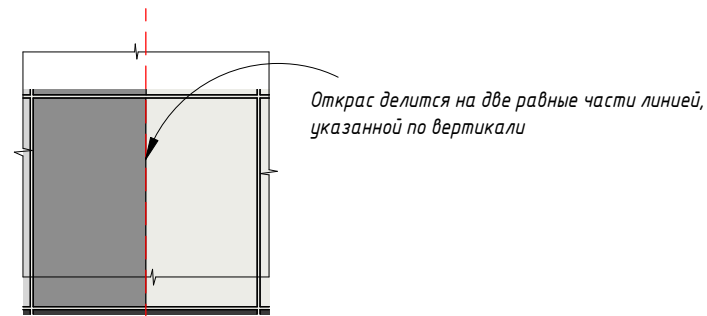
Фрагмент 20
Схема выполнения открасов оконных проёмов домов 2.1 и 2.2



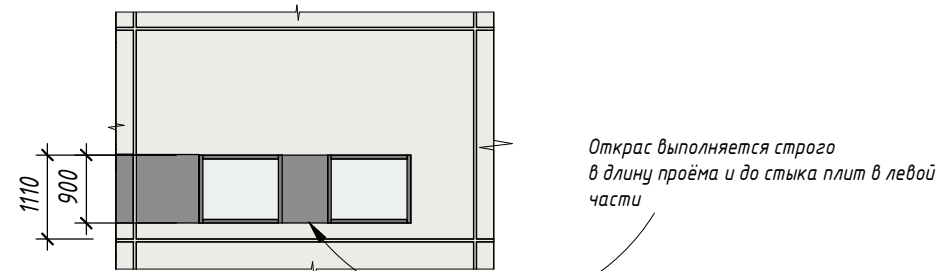
Фрагмент 23
Схема выполнения открасов оконных проёмов домов 2.1 и 2.2



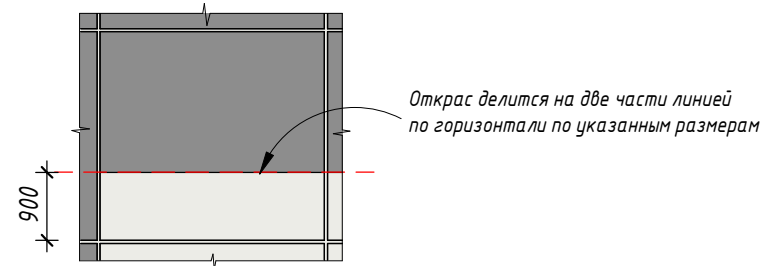
Фрагмент 18
Схема выполнения открасов плит дома 2.1 и 2.2



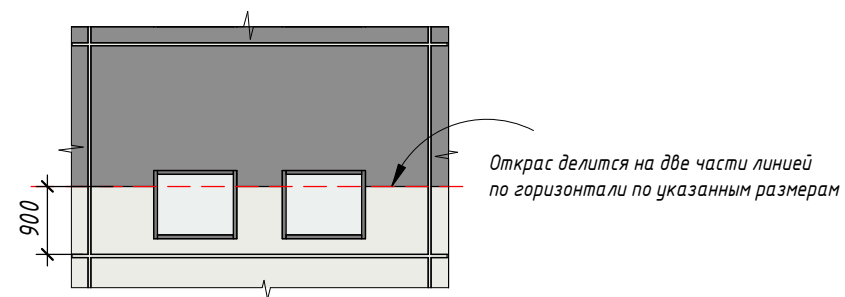
Фрагмент 21
Схема выполнения открасов оконных проёмов домов 2.1 и 2.2



Фрагмент 19
Схема выполнения открасов плит дома 2.1 и 2.2

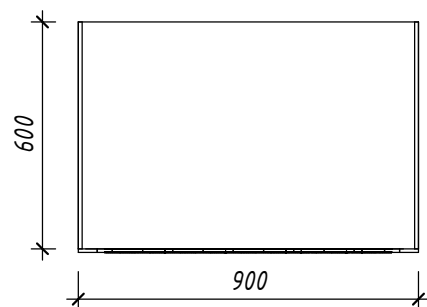
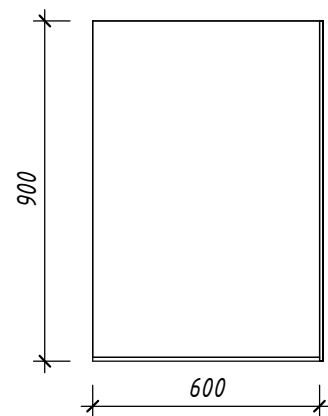
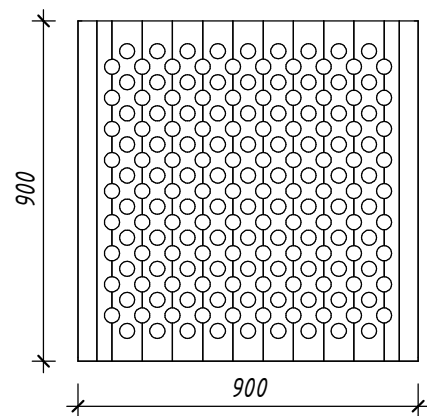


Фрагмент 22
Схема выполнения открасов оконных проёмов домов 2.1 и 2.2



						2018-17.4.1-ИП			
						г. Челябинск, Советский район, "Военный городок №18"			
Изм.	Кол.уч.	Лист	№ док.	Подп.	Дата	Цветовое решение фасада многоквартирного жилого дома 2.1, 2.2.	Стадия	Лист	Листов
ГАП		Кугаевский			04.19		П	12	
Разработал		Жестовская			04.19				
Проверил		Кугаевский			04.19				
						Фрагменты		ООО "Аксио"	

Эскиз экрана кондиционера*

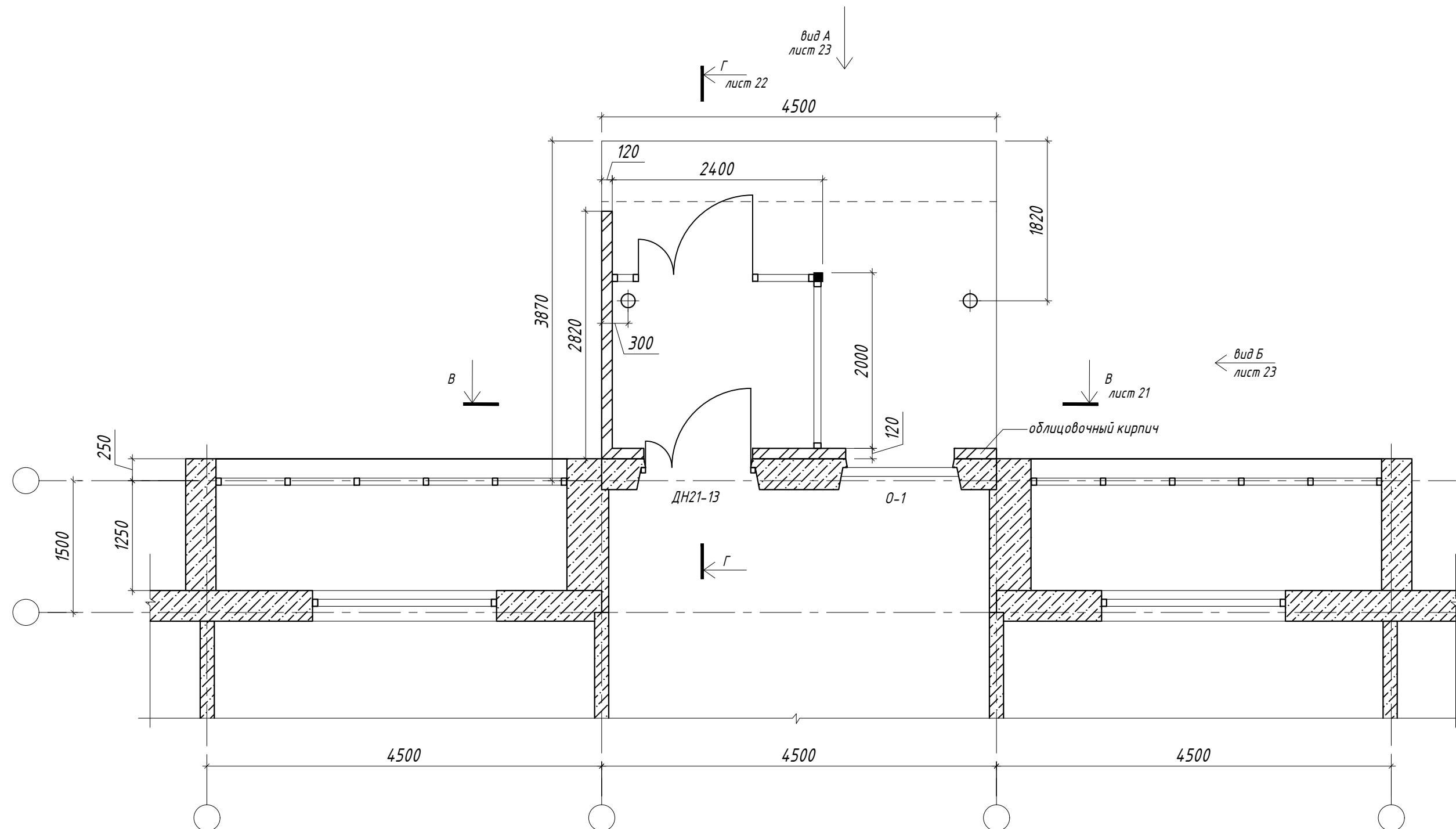


Поз.	Цвет	Обозначение	
		Образец	RAL
1	Белый		9003
2	Светло-серый 1		000 60 30
3	Серый		000 30 00
4	Темно-серый		000 20 00
5	Светло-серый 2		000 70 00

*- Выкрас экрана кондиционера зависит от его расположения на фасаде.

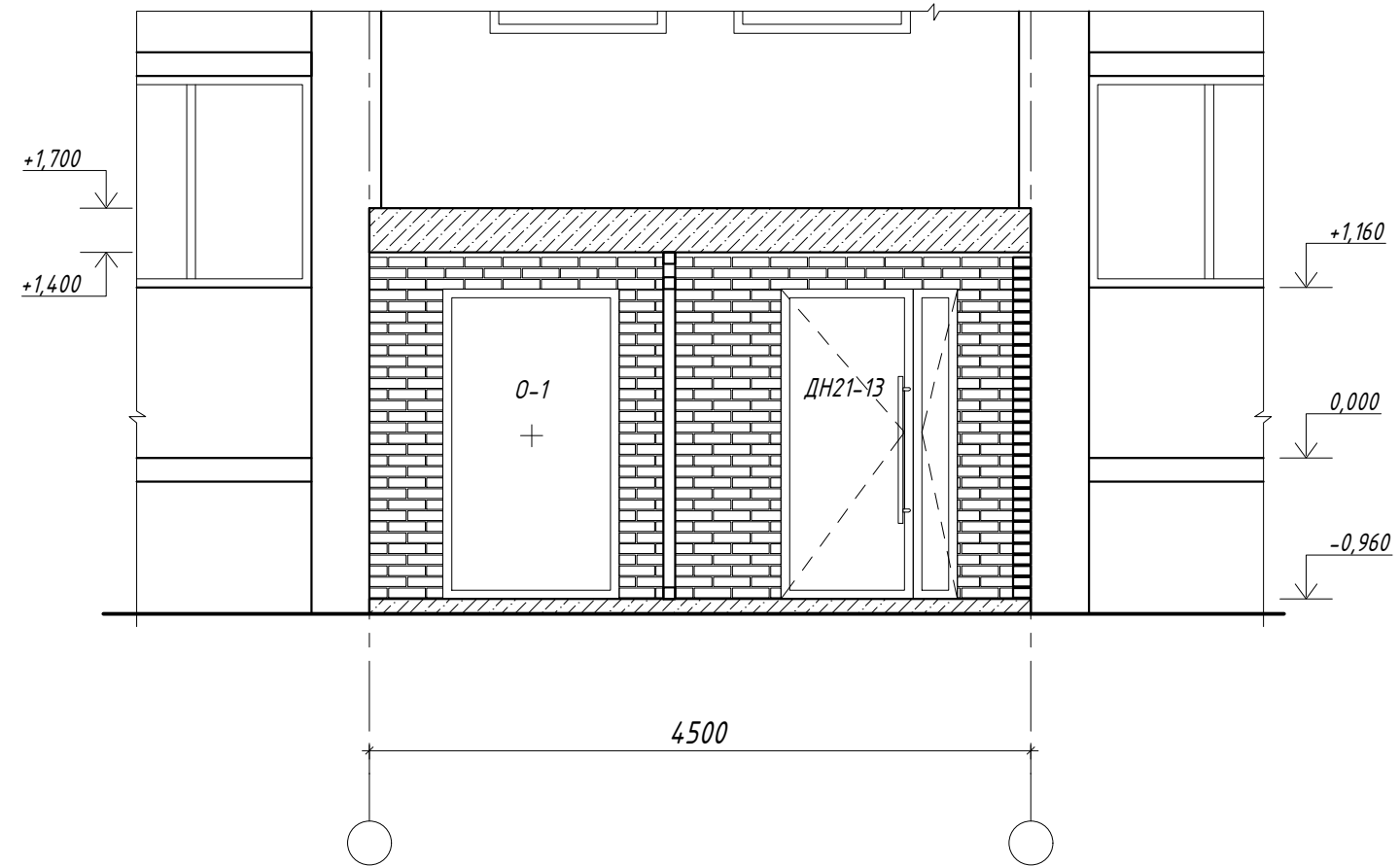
						2018-17.4.1.-ИП			
						г. Челябинск, Советский район, "Военный городок № 18"			
Изм.	Кол.уч.	Лист	№ док.	Подп.	Дата	Цветовое решение фасада многоквартирного жилого дома 2.1, 2.2	Стадия	Лист	Листов
ГАП		Кугаевский			04.19		П	13	
Разработал		Жестовская			04.19				
Проверил		Кугаевский			04.19				
						Эскиз экрана кондиционера	000 "Аксио"		

План 1-го этажа.
М 1:50

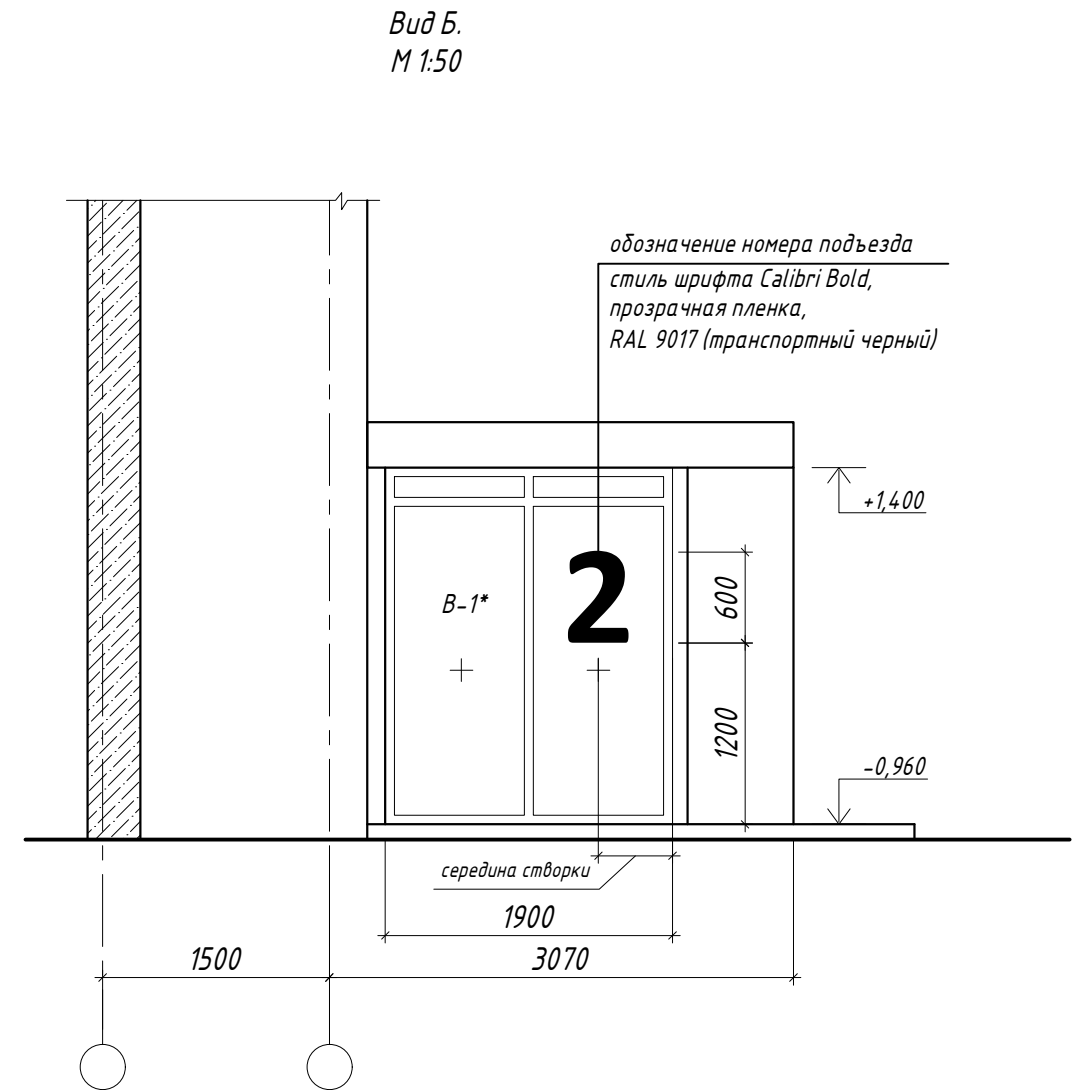
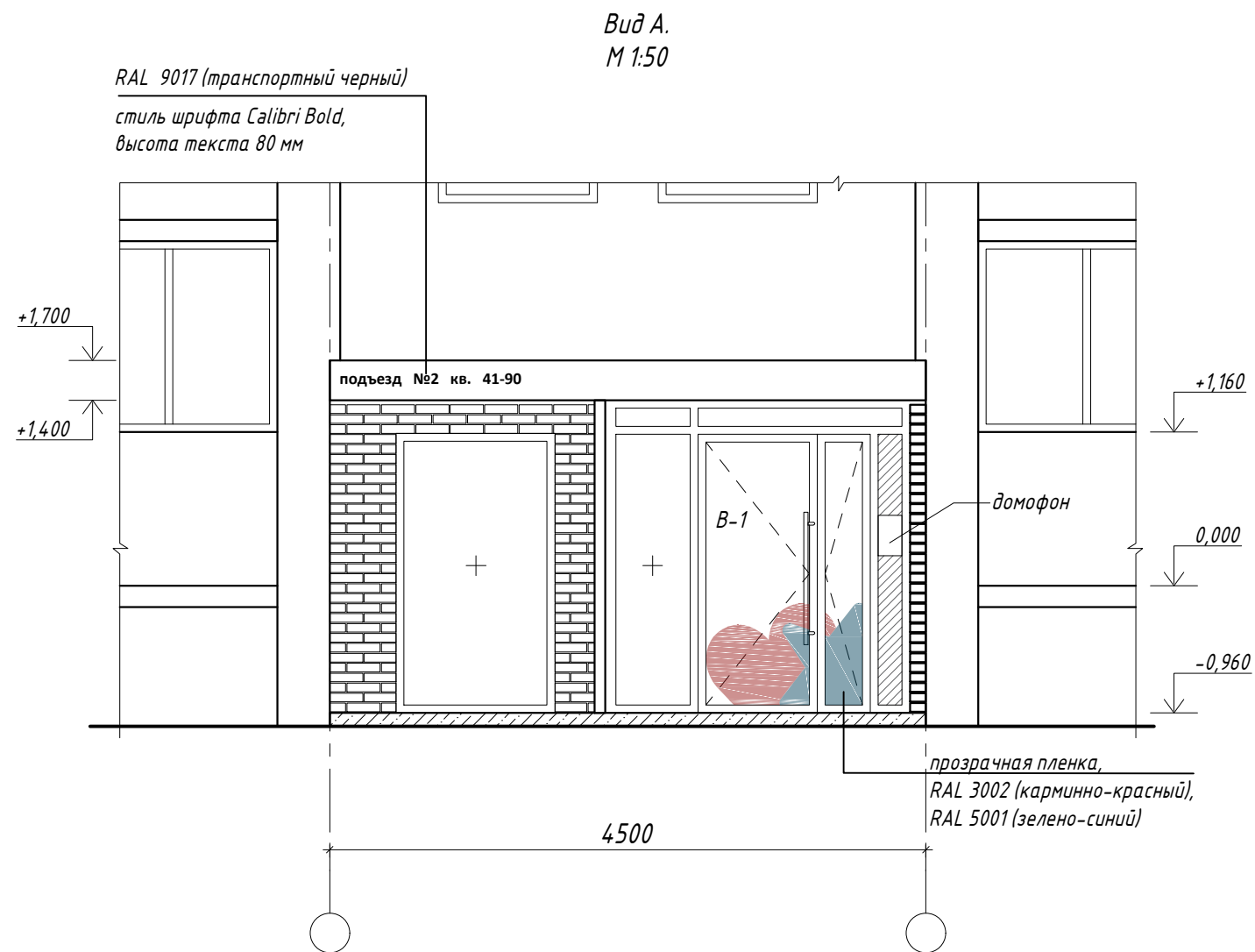


						2018-17.4.1-ИП				
						г. Челябинск, Советский район, "Военный городок №18"				
Изм.	Кол.уч	Лист	Ндок.	Подпись	Дата	Цветовое решение фасада многоквартирного жилого дома 2.1, 2.2	Стадия	Лист	Листов	
ГАП		Кугаевский			04.19		П	20		
Разработал		Жестовская			04.19					
Проверил		Кугаевский			04.19					
						Входная группа типовой секции. Вариант №1. План 1-го этажа		ООО "Аксио"		



Разрез В-В.
М 1:50



						2018-17.4.1-ИП			
						г. Челябинск, Советский район, "Военный городок №18"			
Изм.	Кол.уч	Лист	Индок.	Подпись	Дата		Стадия	Лист	Листов
ГАП		Кугаевский				Цветовое решение фасада многоквартирного жилого дома 2.1, 2.2	П	21	
Разработал		Жестовская							
Проверил		Кугаевский							
						Входная группа типовой секции. Вариант №1. Разрез В-В	ООО "Аксио"		



Ведомость отделки

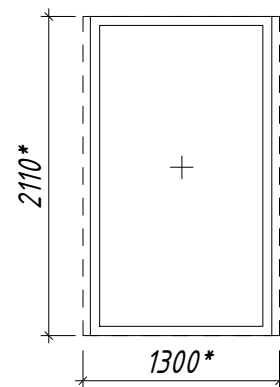
Наименование элемента	Наименование материала отделки	Наименование и номер эталона цвета или образец колера	Примечание	Кол-во
Наружная отделка стен	Облицовочный кирпич		Лицевой кирпич, цвет Серебро (Ревдинский кирпичный завод)	11,9 м2 1,4 м3
Торец козырька	Штукатурка, покраска		RAL 9003	3,0 м2

Примечание

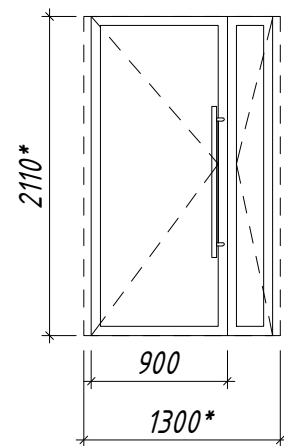
1. Размеры козырька входной группы, привязку стоек козырька необходимо уточнить.
2. * - размеры необходимо уточнить по месту.
3. Цвета декоративной пленки дополнительно согласовать с архитектором
4. Эскизы витражей см. лист 25

2018-17.4.1-ИП							
г. Челябинск, Советский район, "Военный городок №18"							
Изм.	Кол.уч	Лист	Ндок.	Подпись	Дата		
ГАП		Кугаевский					
Разработал		Жестовская					
Проверил		Кугаевский					
Цветовое решение фасада многоквартирного жилого дома 2.1, 2.2					Стадия	Лист	Листов
					П	23	
Входная группа типовой секции. Вариант №1. Вид А. Вид Б					ООО "Аксио"		

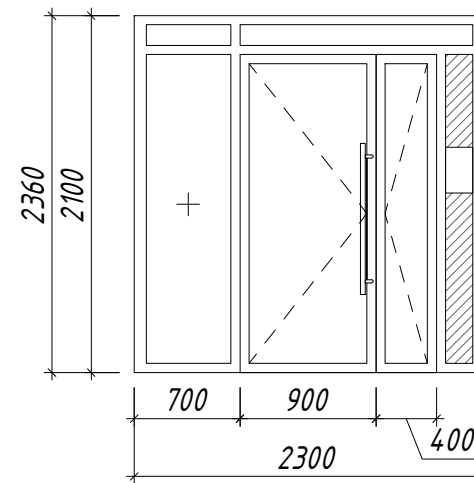
0-1.
М 1:50



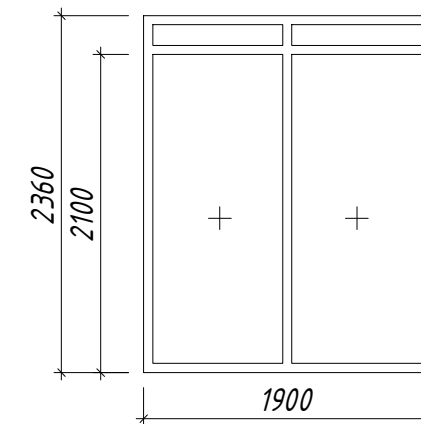
ДН21-13.
М 1:50



В-1.
М 1:50



В-1*.
М 1:50



+1,400
отм. низа козырька

-0,960
отм. верха плиты

Образец
дверной ручки

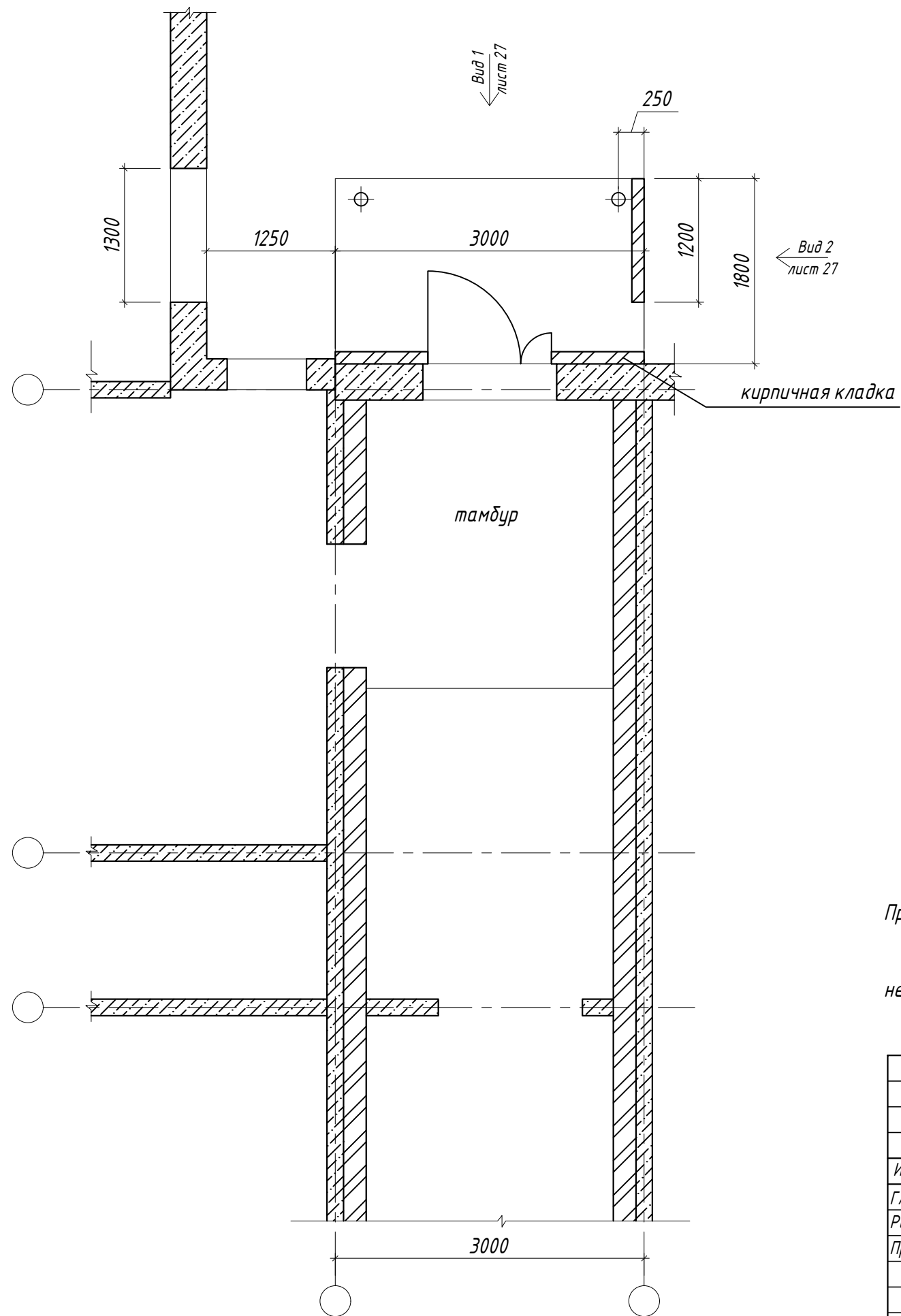


Примечание

1. Для всех изделий показан вид снаружи.
2. Все размеры проемов проектные, перед производством изделий необходимо выполнить натуральные обмеры.
3. Цвет рам окон и витражей RAL 9017 (транспортный черный).
4. Для дверей предусмотреть ручку-скобу с креплением под 45 градусов, покрытие - нержавеющая матовая сталь, длина - 1000 мм.
5. Заполнение витража - прозрачное стекло, если иное не указано на чертеже.
6. * - существующие проемы, размеры уточнить по месту.
7. После установки двери ДН21-13 выдержать проем в свету не менее 1200 мм.

						2018-17.4.1-ИП			
						г. Челябинск, Советский район, "Военный городок №18"			
Изм.	Кол.уч	Лист	Ндок.	Подпись	Дата	Цветовое решение фасада многоквартирного жилого дома 2.1, 2.2	Стадия	Лист	Листов
ГАП		Кугаевский			04.19		П	25	
Разработал		Жестовская			04.19				
Проверил		Кугаевский			04.19				
						Эскизы витражей В-1, В-1*, окна 0-1 и двери ДН21-13 типовой секции. Вариант №1			
						ООО "Аксио"			

План 1-го этажа.
М 1:50

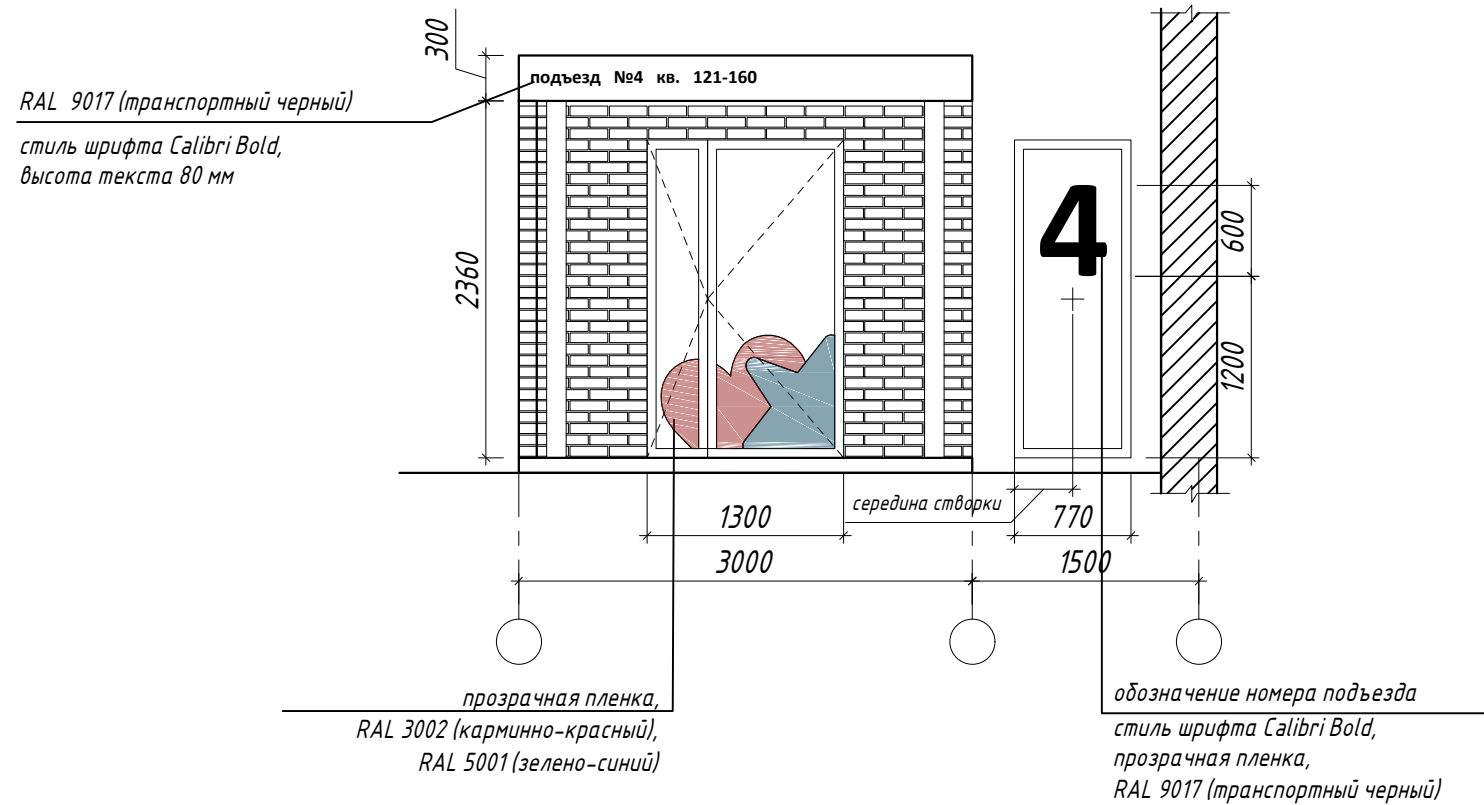


Примечание

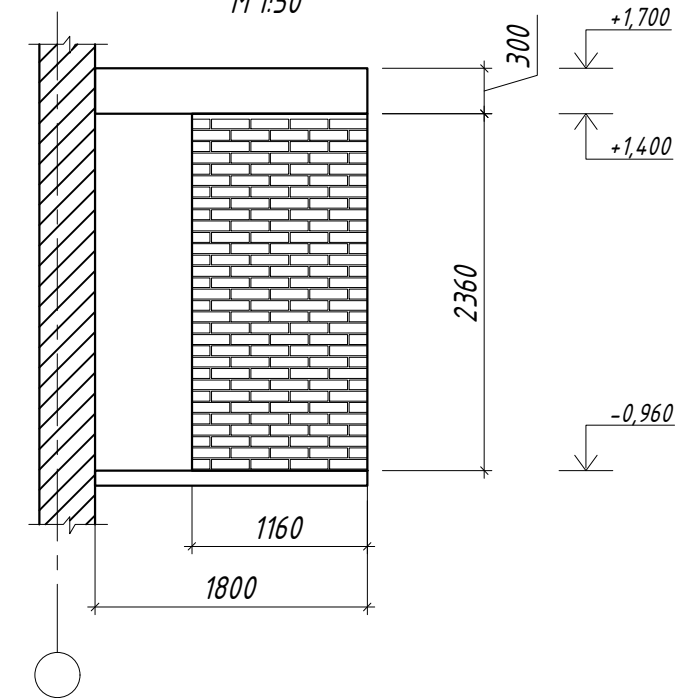
1. Размеры козырька входной группы, привязку стоек козырька необходимо уточнить

						2018-17.4.1-ИП		
						г. Челябинск, Советский район, "Военный городок №18"		
Изм.	Кол.уч	Лист	Ндк.	Подпись	Дата			
ГАП		Кугаевский				Цветовое решение фасада многоквартирного жилого дома 2.1, 2.2		Стадия П
Разработал		Жестовская						Лист 26
Проверил		Кугаевский				Входная группа угловой секции. План 1-го этажа		Листов
						ООО "Аксио"		

Вид 1.
М 1:50



Вид 2.
М 1:50



Ведомость отделки

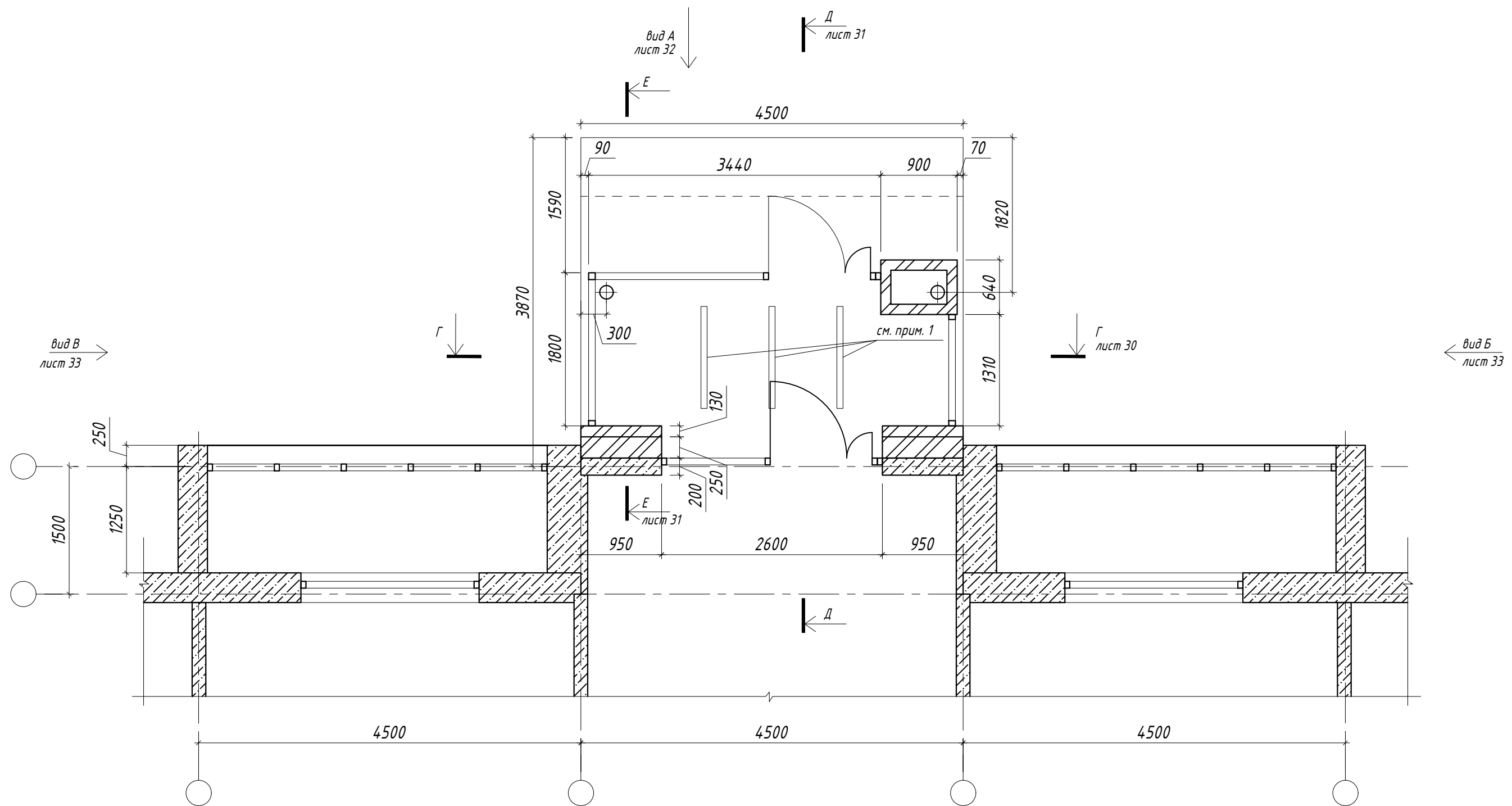
Наименование элемента	Наименование материала отделки	Наименование и номер эталона цвета или образец колера	Примечание	Кол-во
Наружная отделка стен	Облицовочный кирпич		Лицевой кирпич, цвет Серебро (Ревдинский кирпичный завод)	7,1 м ² 0,9 м ³
Торец козырька	Штукатурка, покраска		RAL 9003	2,0 м ²

Примечание

1. Цвета декоративной пленки дополнительно согласовать с архитектором

2018-17.4.1-ИП							
г. Челябинск, Советский район, "Военный городок №18"							
Изм.	Кол.уч	Лист	Ндок.	Подпись	Дата		
ГАП		Кугаевский					
Разработал		Жестовская					
Проверил		Кугаевский					
Цветовое решение фасада многоквартирного жилого дома 2.1, 2.2					Стадия	Лист	Листов
					П	27	
Входная группа угловой секции. Вид 1. Вид 2					ООО "Аксио"		

План 1-го этажа.
М 1:50

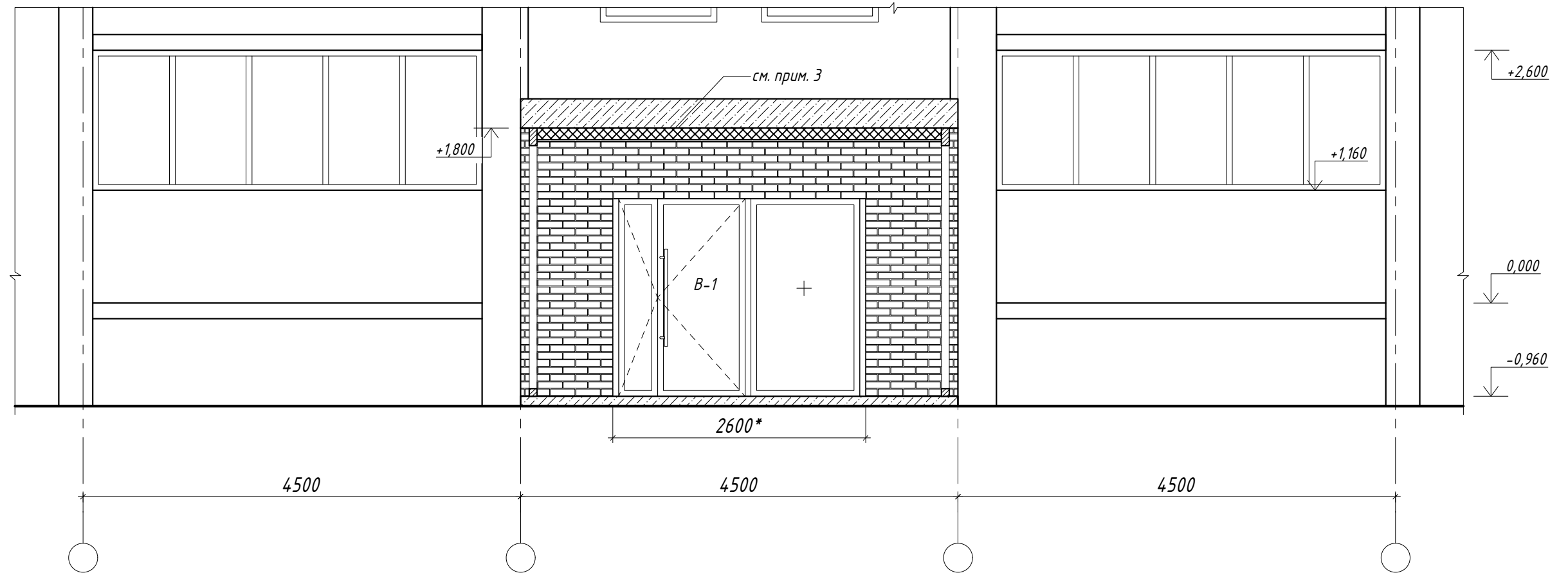


Примечание

1. Светодиодный потолочный уличный светильник Elektrostandard LED 120 см 36W 6500K IP65-31126 (или аналог)

						2018-17.4.1-ИП			
						г. Челябинск, Советский район, "Военный городок №18"			
Изм.	Кол.уч	Лист	Ндок.	Подпись	Дата	Цветовое решение фасада многоквартирного жилого дома 2.1, 2.2	Стадия	Лист	Листов
ГАП		Кугаевский					П	29	
Разработал		Жестовская							
Проверил		Кугаевский				Входная группа типовой секции. Вариант №2. План 1-го этажа	ООО "Аксио"		

Разрез Г-Г.
М 1:50



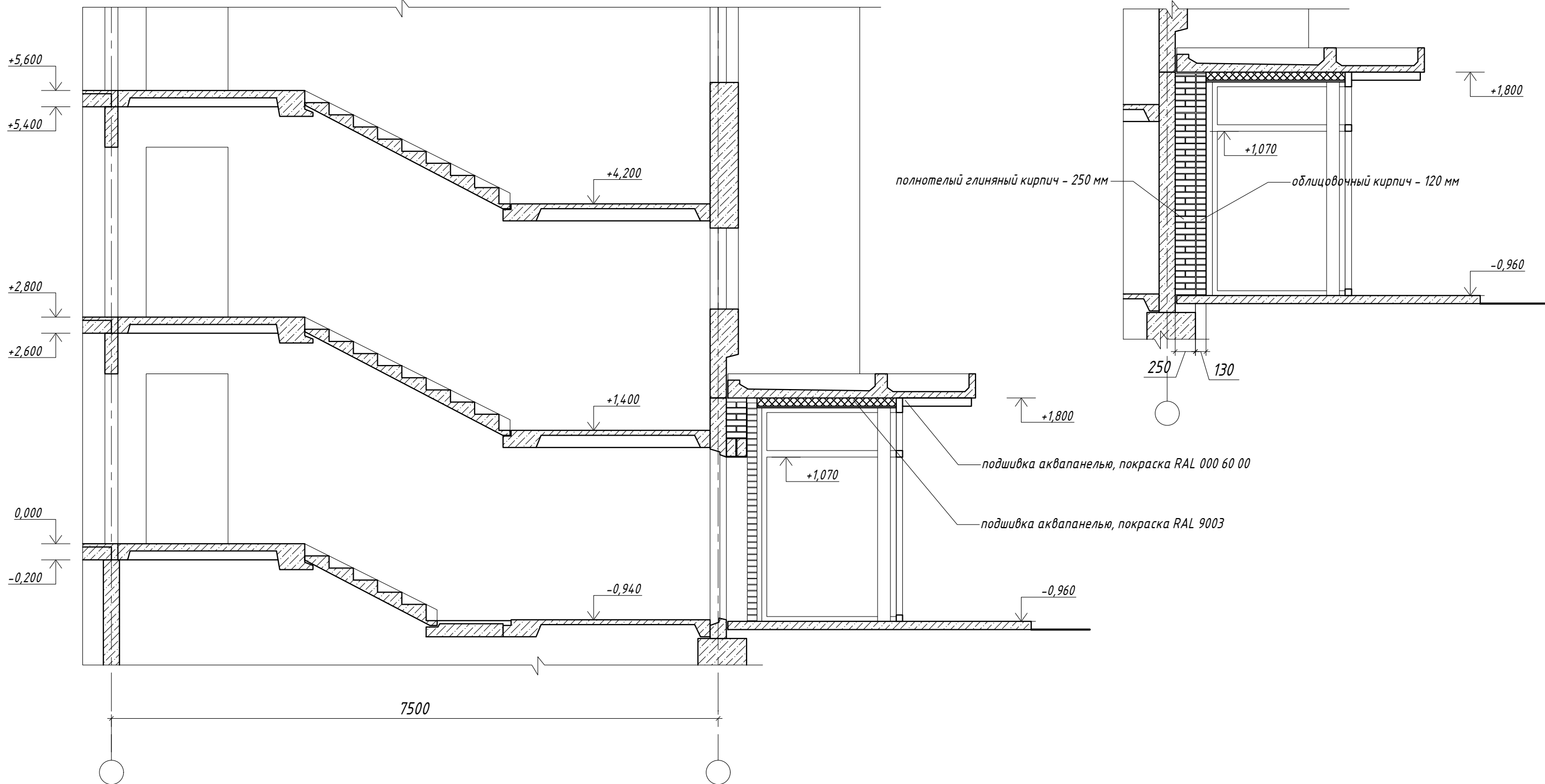
Примечание

1. Эскизы витражей см. лист 36.
2. * - уточнить размер по месту.
3. Утепление низа козырька по расчету

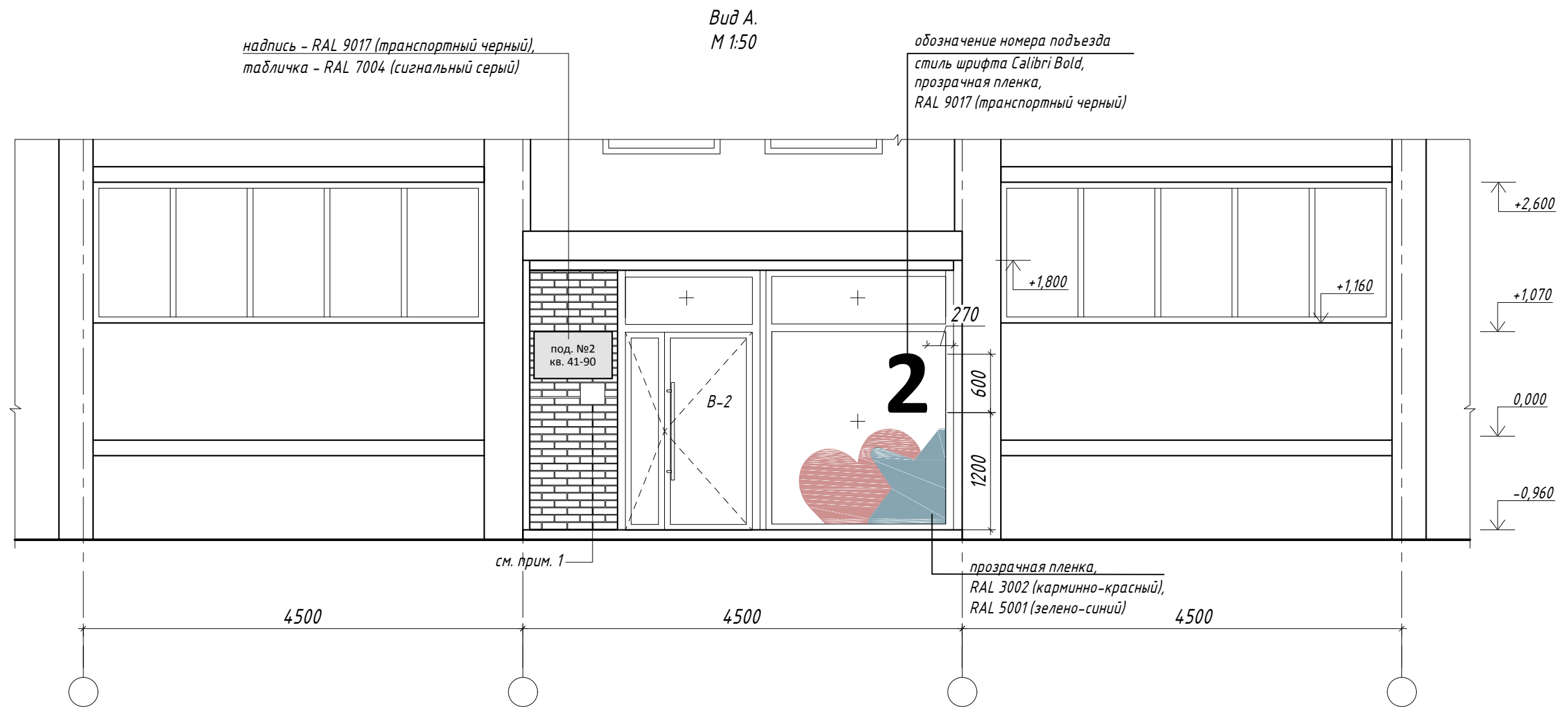
						2018-17.4.1-ИП				
						г. Челябинск, Советский район, "Военный городок №18"				
Изм.	Кол.уч	Лист	Ндк.	Подпись	Дата					
ГАП		Кугаевский				Цветовое решение фасада многоквартирного жилого дома 2.1, 2.2	Стадия	Лист	Листов	
Разработал		Жестовская					П	30		
Проверил		Кугаевский								
						Входная группа типовой секции. Вариант №2. Разрез Г-Г		ООО "Аксио"		

Разрез Д-Д.
М 1:50

Разрез Е-Е.
М 1:50



						2018-17.4.1-ИП			
						г. Челябинск, Советский район, "Военный городок №18"			
Изм.	Кол.уч	Лист	Ндок.	Подпись	Дата	Цветовое решение фасада многоквартирного жилого дома 2.1, 2.2	Стадия	Лист	Листов
ГАП		Кугаевский					П	31	
Разработал		Жестовская							
Проверил		Кугаевский				Входная группа типовой секции. Вариант №2. Разрез Д-Д. Разрез Е-Е	ООО "Аксио"		

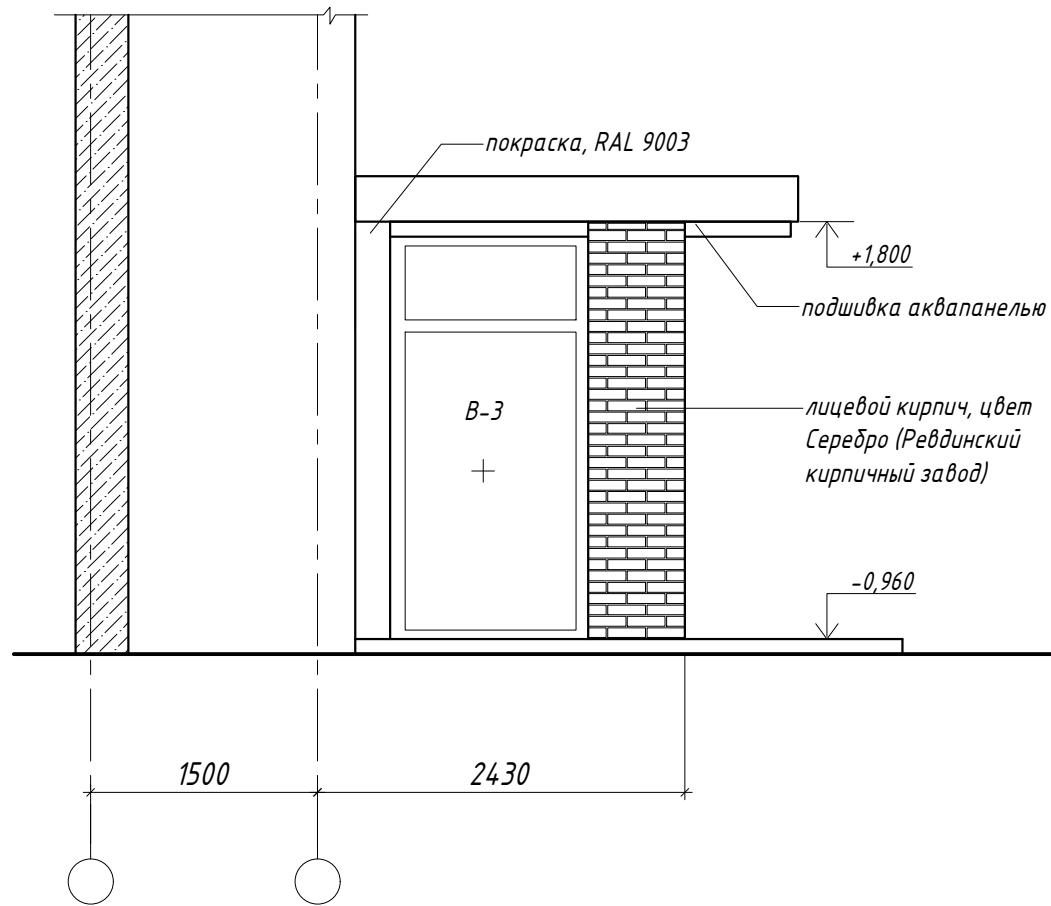


Примечание

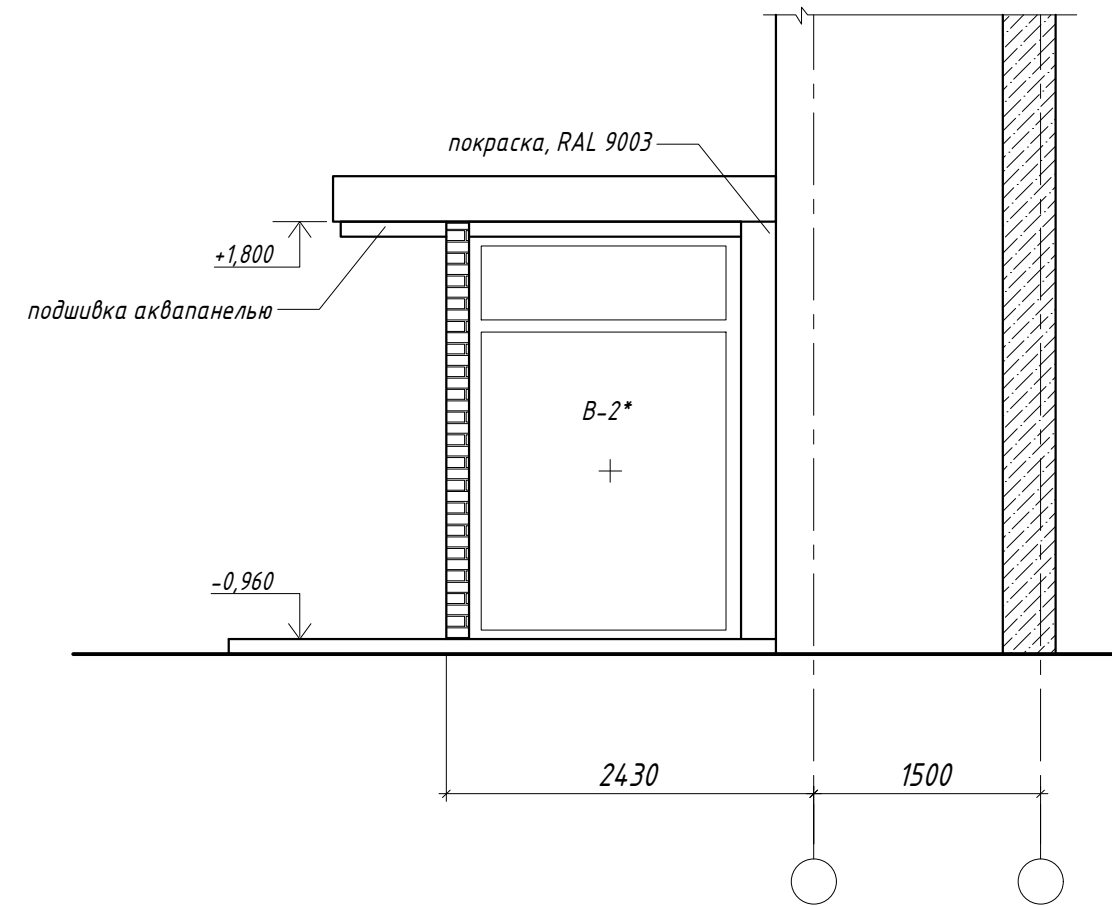
1. Предусмотреть выводы для домофона.
2. Эскизы витражей см. лист 36.
3. Цвета декоративной пленки дополнительно согласовать с архитектором

						2018-17.4.1-ИП			
						г. Челябинск, Советский район, "Военный городок №18"			
Изм.	Кол.уч	Лист	Ндок.	Подпись	Дата				
ГАП		Кугаевский				Цветовое решение фасада многоквартирного жилого дома 2.1, 2.2	Стадия	Лист	Листов
Разработал		Жестовская					П	32	
Проверил		Кугаевский							
						Входная группа типовой секции. Вариант №2 Вид А		ООО "Аксио"	



Вид Б.
М 1:50



Вид В.
М 1:50



Ведомость отделки

Наименование элемента	Наименование материала отделки	Наименование и номер эталона цвета или образец колера	Примечание	Кол-во
Наружная отделка стен	Облицовочный кирпич		Лицевой кирпич, цвет Серебро (Ревдинский кирпичный завод)	12,0 м ² 1,5 м ³
Подшивка потолка	Аквапанель, покраска		RAL 9003	6,8 м ²
Подшивка низа козырька	Аквапанель, покраска		RAL 000 60 00	4,1 м ²
Торец козырька	Штукатурка, покраска		RAL 9003	3,0 м ²

Примечание

- Эскизы витражей см. лист 36.
- Площади отделки указаны по финишному слою, без запаса.

2018-17.4.1-ИП						г. Челябинск, Советский район, "Военный городок №18"			
Изм.	Кол.уч	Лист	Ндоп.	Подпись	Дата				
ГАП		Кугаевский				Цветовое решение фасада многоквартирного жилого дома 2.1, 2.2	Стадия	Лист	Листов
Разработал		Жестовская					П	33	
Проверил		Кугаевский					Входная группа типовой секции. Вариант №2. Вид Б. Вид В		
							ООО "Аксио"		

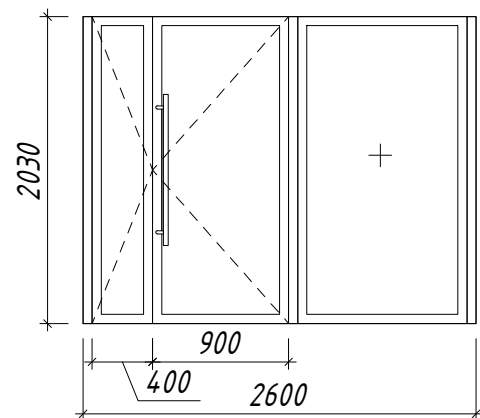


						<i>2018-17.4.1-ИП</i>			
						<i>г. Челябинск, Советский район, "Военный городок №18"</i>			
<i>Изм.</i>	<i>Кол.уч</i>	<i>Лист</i>	<i>Ндок.</i>	<i>Подпись</i>	<i>Дата</i>		<i>Стадия</i>	<i>Лист</i>	<i>Листов</i>
<i>ГАП</i>		<i>Кугаевский</i>				<i>Цветовое решение фасада многоквартирного жилого дома 2.1, 2.2</i>	<i>П</i>	<i>34</i>	
<i>Разработал</i>		<i>Жестовская</i>							
<i>Проверил</i>		<i>Кугаевский</i>							
						<i>Визуализация входной группы типовой секции. Вариант №2 с белым кирпичом</i>	<i>ООО "Аксио"</i>		

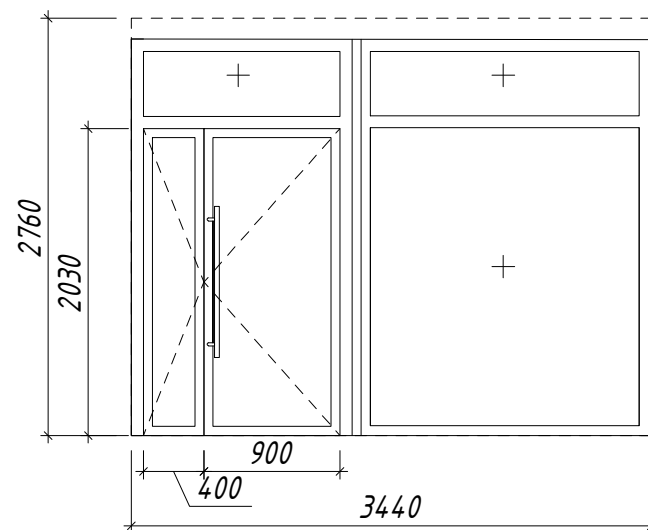


						<i>2018-17.4.1-ИП</i>			
						<i>г. Челябинск, Советский район, "Военный городок №18"</i>			
<i>Изм.</i>	<i>Кол.уч</i>	<i>Лист</i>	<i>Ндок.</i>	<i>Подпись</i>	<i>Дата</i>		<i>Стадия</i>	<i>Лист</i>	<i>Листов</i>
<i>ГАП</i>		<i>Кугаевский</i>				<i>Цветовое решение фасада многоквартирного жилого дома 2.1, 2.2</i>	<i>П</i>	<i>35</i>	
<i>Разработал</i>		<i>Жестовская</i>							
<i>Проверил</i>		<i>Кугаевский</i>							
						<i>Визуализация входной группы типовой секции. Вариант №2 с бежевым кирпичом</i>	<i>ООО "Аксио"</i>		

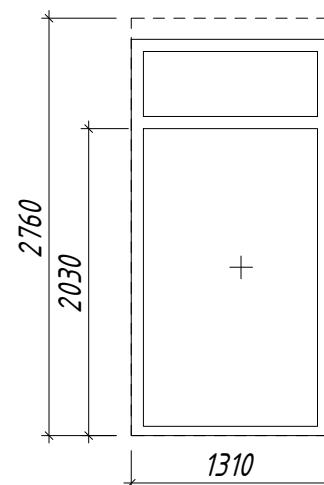
B-1.
M 1:50



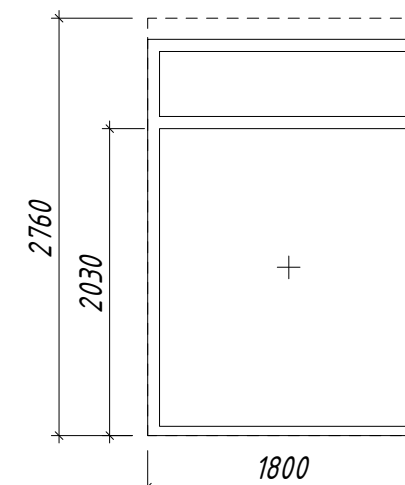
B-2.
M 1:50



B-3.
M 1:50



B-2*.
M 1:50



+1,800
отм. низа козырька
отм. подшивки аквапанелью

-0,960
отм. верха плиты

Образец
дверной ручки



Примечание

1. Для всех изделий показан вид снаружи.
2. Все размеры проемов проектные, перед производством изделий необходимо выполнить натуральные обмеры.
3. Цвет рам окон и витражей RAL 9017 (транспортный черный).
4. Для дверей предусмотреть ручку-скобу с креплением под 45 градусов, покрытие - нержавеющая матовая сталь, длина - 1000 мм.
5. Заполнение витража - прозрачное стекло, если иное не указано на чертеже.

						2018-17.4.1-ИП			
						г. Челябинск, Советский район, "Военный городок №18"			
Изм.	Кол.уч	Лист	Ндок.	Подпись	Дата				
ГАП		Кугаевский				Цветовое решение фасада многоквартирного жилого дома 2.1, 2.2	Стадия	Лист	Листов
Разработал		Жестовская					П	36	
Проверил		Кугаевский							
						Эскизы витражей B-1, B-2, B-3, B-2* типовой секции. Вариант №2			
						ООО "Аксио"			